

グループ企業の皆様へ

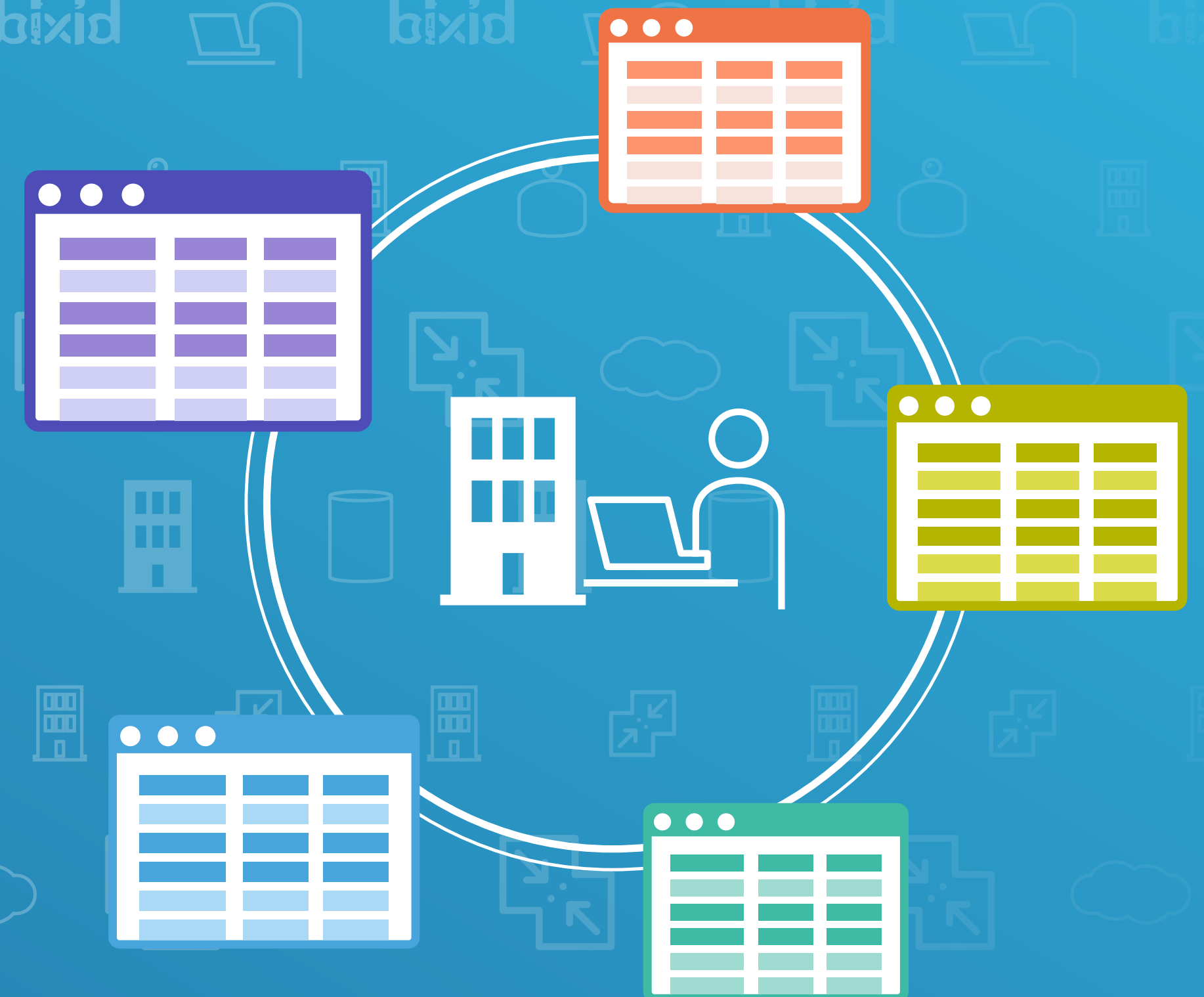
**bixid**  
ビサイド

決算書・試算表 合算機能

サービスカタログ



調査方法：インターネット調査 調査期間：2024年1月26日～1月30日 アンケートモニター提供元：ゼネラルリサーチ  
調査対象：中小企業経営者 1,068名、経理担当者 1,002名、会計事務所（経営者・社員）1,003名  
対象選定方法：アンケートを基に所定の条件に合致する対象者を抽出



# CONTENTS

bixidのグループ企業合算機能とは？ .....	2	グループ合算精算表の作成 .....	12
bixidで各社会計データをアップロード .....	3	グループ合算推移表の作成 .....	13
基準事業所(親会社)への勘定科目の変換 .....	4	合算機能料金プランについて .....	14
合算する企業の会計期間選択 .....	6		
グループ間内部取引の調整 .....	9		

複数の会計ソフトに対応！

## bixid のグループ企業合算機能とは？

グループ企業の決算書・試算表の合算はもっとシンプルに、よりスマートに

各グループ企業の決算書・試算表を合算集計するだけなのに、毎回手間と時間をかけている企業は多いのではないのでしょうか？

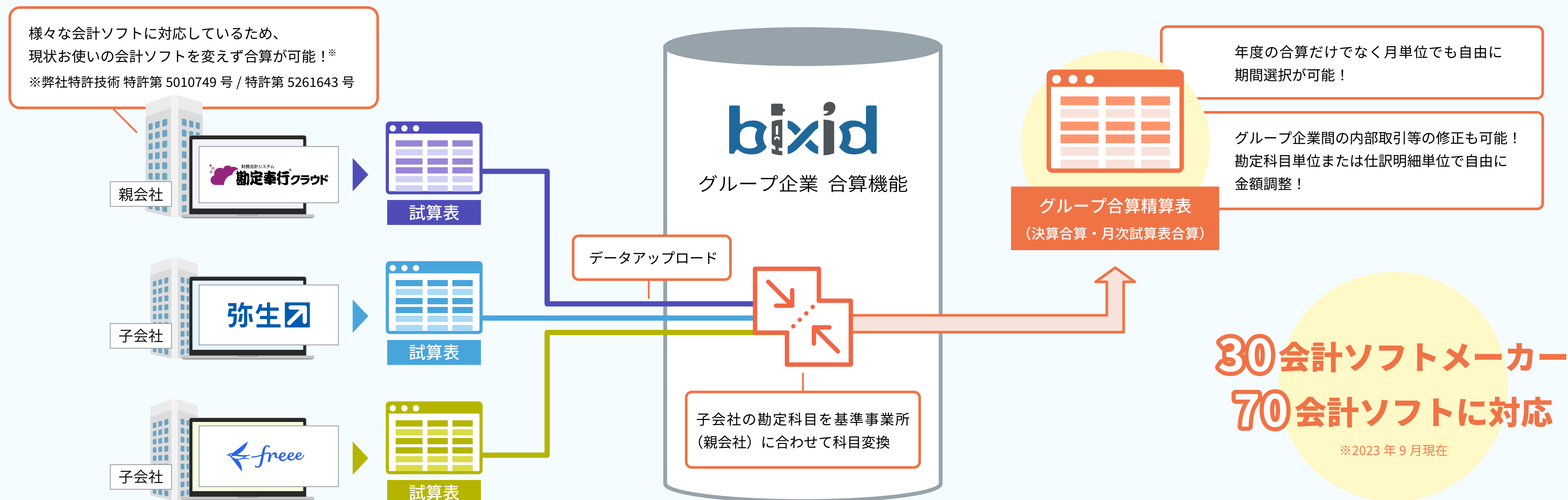
もしかすると、決算書を合算したことがないグループ企業様もいらっしゃるかもしれません。

「bixid（ビサイド）」を活用すれば合算作業をもっとシンプルに、よりスマートに行うことができます！！

グループ全体の経営成績（PL）・財政状態（BS）・キャッシュ残高を簡単に「見える化」することができますので、

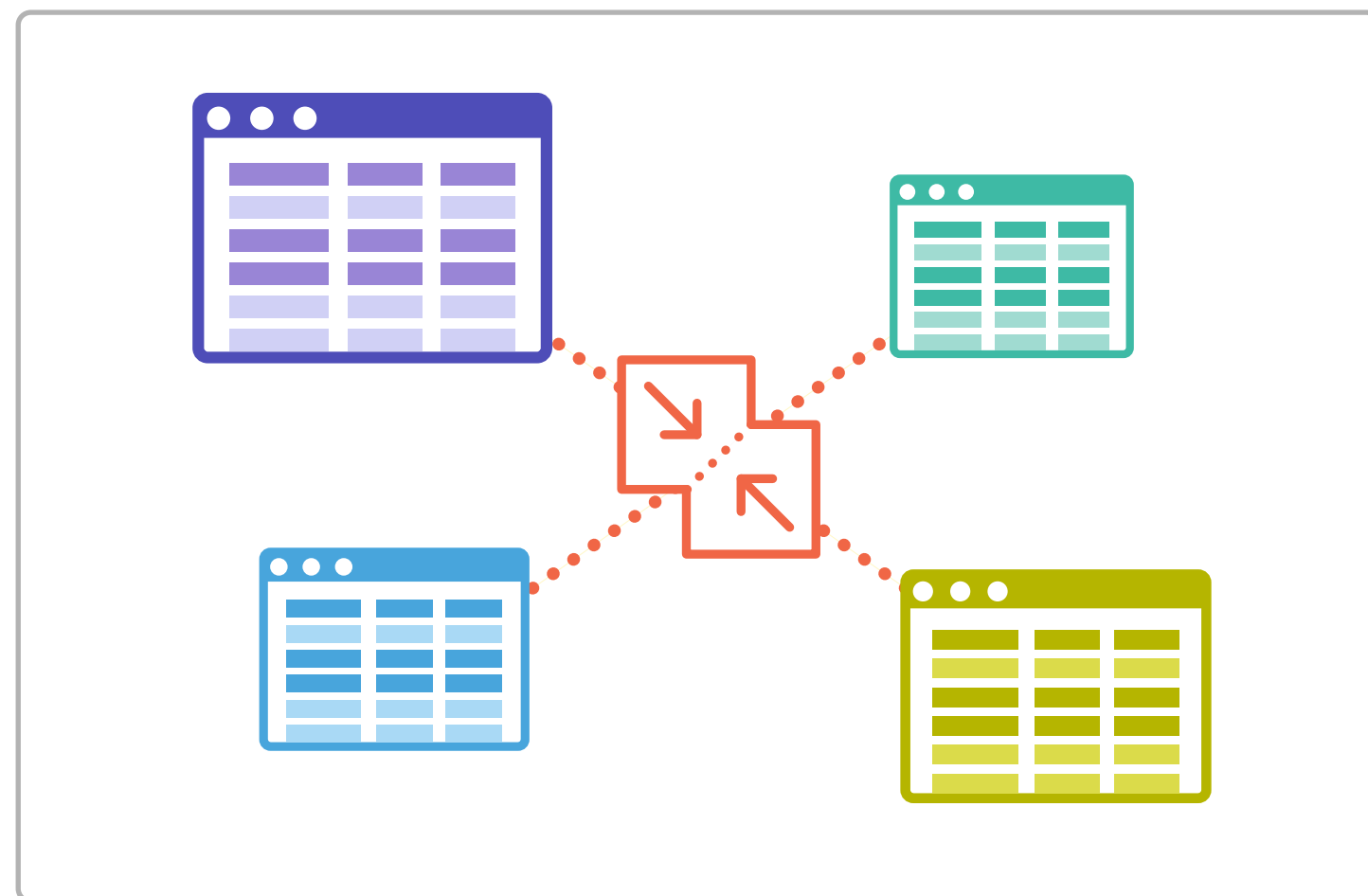
グループ全体の経営の舵取りに活用いただけます。また、定期的に求められる金融機関等への提出資料としてもご利用いただけます。

例 親会社が勘定奉行、子会社が弥生および free で 3 社グループ合算をする場合



# bixid で各社会計データをアップロード

グループ企業（親会社・子会社）の会計データの収集から数値の登録まで  
もっとシンプルに、よりスマートにできる理由とは？



## 「会計ソフトの統一」は不要

グループ企業の会計ソフトが統一されていないから合算集計が面倒だ！！そんなお悩みを抱えているグループ親会社は多いものです。

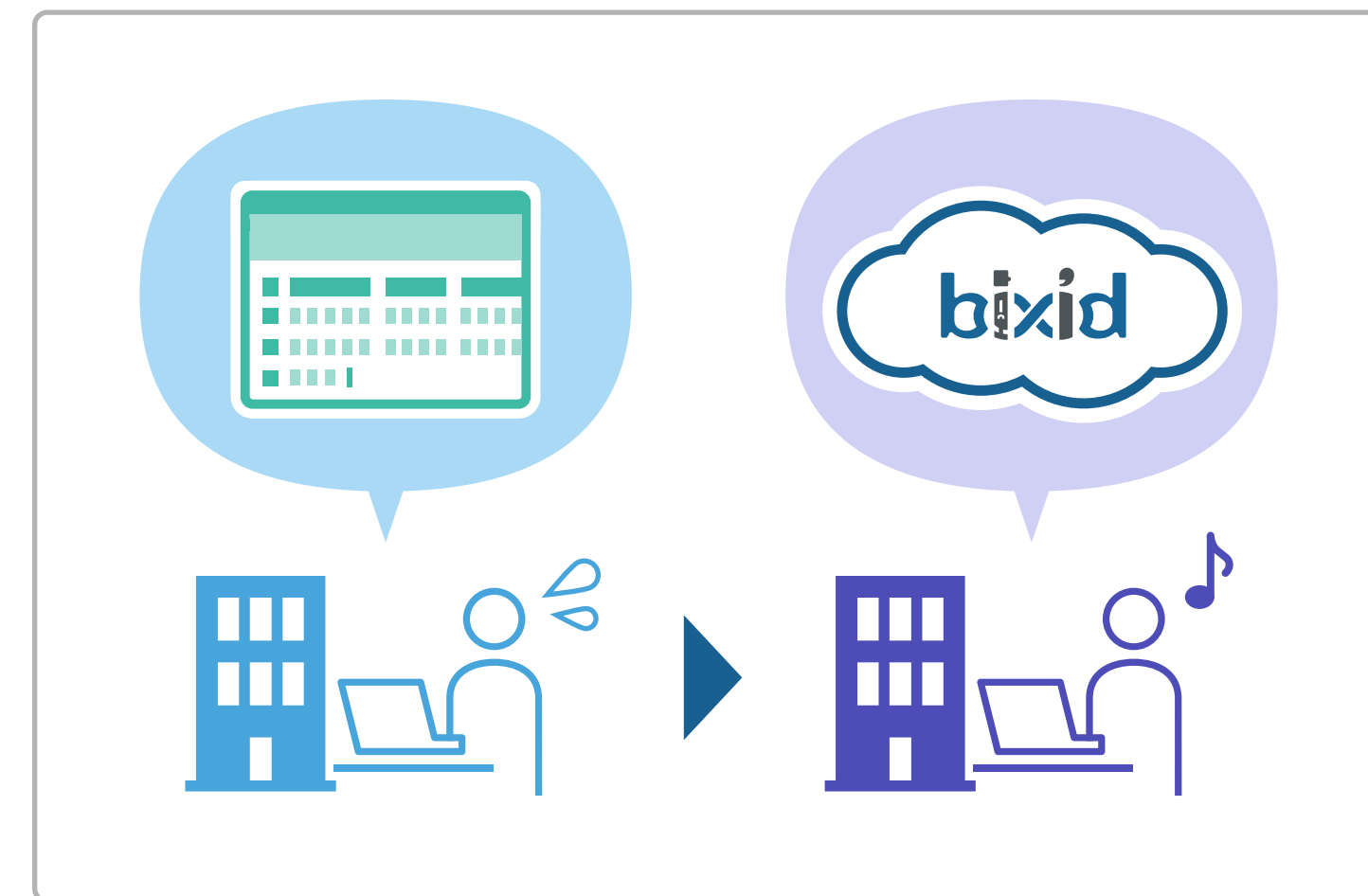
「bixid（ビサイド）」は、30 会計ソフトメーカー 70 会計ソフト（2023 年 9 月現在）に対応しているため、会計ソフトを統一することなく合算集計を行うことができます。



## 「決算書・試算表の収集」は効率的に

グループ企業（子会社）の決算書・試算表データをいちいちメール等で受領されていませんか？

「bixid（ビサイド）」を活用すれば、会計ソフトから出力した会計データを子会社自ら bixid（ビサイド）にアップロードすることで、親会社はグループ企業（子会社）の会計データを収集することができます。会計データの収集をもっとシンプルに行ってみませんか？



## 「財務会計データの入力」が不要

入手した各グループ企業の会計データを Excel などの表計算ソフトを活用して手作業で入力したり、データ貼付を行っていませんか？親会社を含めたグループ企業数が多ければ多いほど時間がかかり面倒な作業です。

「bixid（ビサイド）」を活用すれば、数値の入力は一切不要です。会計数値の反映をもっとスマートに行ってみませんか？



# 基準事業所（親会社）への勘定科目の変換

基準事業所（親会社）への勘定科目変換作業をもっとシンプルに、よりスマートにできる理由とは？

## 自動マッピング機能

決算書・試算表を合算する場合に各グループ企業（子会社）の勘定科目を基準事業所（親会社）の勘定科目ベースに変換する必要があります。

この勘定科目の紐付け作業（科目マッピング）は、一度システム上で設定を行えば、その後は毎回登録・設定する必要はありません。

勘定科目の自動マッピング機能があり、基準事業所（親会社）で登録されている勘定科目体系に合わせて子会社勘定科目の紐付けを行うことができます。

勘定科目一つ一つをマッピングする必要はありません。

大半の勘定科目を一定のルールに従って、手作業を介することなく自動マッピングすることが可能です。

基準事業所科目	親会社	bixid 不動産	子会社A	bixid 運送	子会社B
売上高	売上高	+自動 売上高		+自動 410 売上高	+自動 422 不動産売上高
	期末商品棚卸高	+自動 期末商品棚卸高		+自動 442 期末棚卸高	
	期首商品棚卸高	+自動 期首商品棚卸高			
人件費	給料手当	+自動 給料賃金			
	法定福利費	+自動 法定福利費			
	福利厚生費	+自動 福利厚生費		+自動 628 厚生費	
	役員報酬	+自動 役員報酬		+自動 620 役員報酬	
	賞与	+自動 賞与		+自動 622 賞与	
管理費	広告宣伝費	+自動 広告宣伝費		+自動 610 広告宣伝費	
	販売促進費			+自動 611 販売促進費	
	交際費	+自動 接待交際費		+自動 639 交際接待費	
	旅費交通費	+自動 旅費交通費		+自動 636 旅費交通費	
	減価償却費	+自動 減価償却費		+自動 630 減価償却費	
	リース料				
	地代家賃	+自動 地代家賃		+自動 657 地代家賃	
	修繕費	+自動 修繕費		+自動 632 修繕費	

子会社の勘定科目を基準事業所（親会社）の勘定科目体系に自動マッピング！

## 個別マッピング機能（連携設定）

自動マッピングで満足いく結果がでない場合、あるいは、個別で調整したい勘定科目がある場合には、個別マッピング機能を活用することができます。

個別設定では、例えばグループ企業（子会社）の売上勘定を基準事業所（親会社）の雑収入勘定に設定することも可能です。

マッチング未設定一覧	
bixid	貯蔵品
bixid	貸倒引当金
bixid	役員貸付金

自動マッピングしなかった勘定科目は、「未設定一覧」として残ります。

※画面はイメージです。

## 科目レベルの内部取引調整

グループ間の内部取引を勘定科目単位で管理している場合は、内部取引科目同士をマッピングすることで取引金額を自動調整することができます。

例 子会社 A の新聞図書費を基準事業所（親会社）の雑費勘定に個別科目マッピングする場合

※画面はイメージです。

### 基準事業所（親会社）

売上	100,000
内部売上	30,000 ※

合算  
+

### 子会社

売上	50,000
内部仕入	30,000 ※

合算後  
=

### グループ合算精算

売上	150,000
内部売上	0

※内部売上(貸方) + 内部仕入(借方) により結果0

# 合算する企業の会計期間選択

決算書の合算は年度単位 試算表の合算は月次単位で自由に選択可能  
グループ企業の合算期間の選択は、もっとシンプルに、よりスマートに

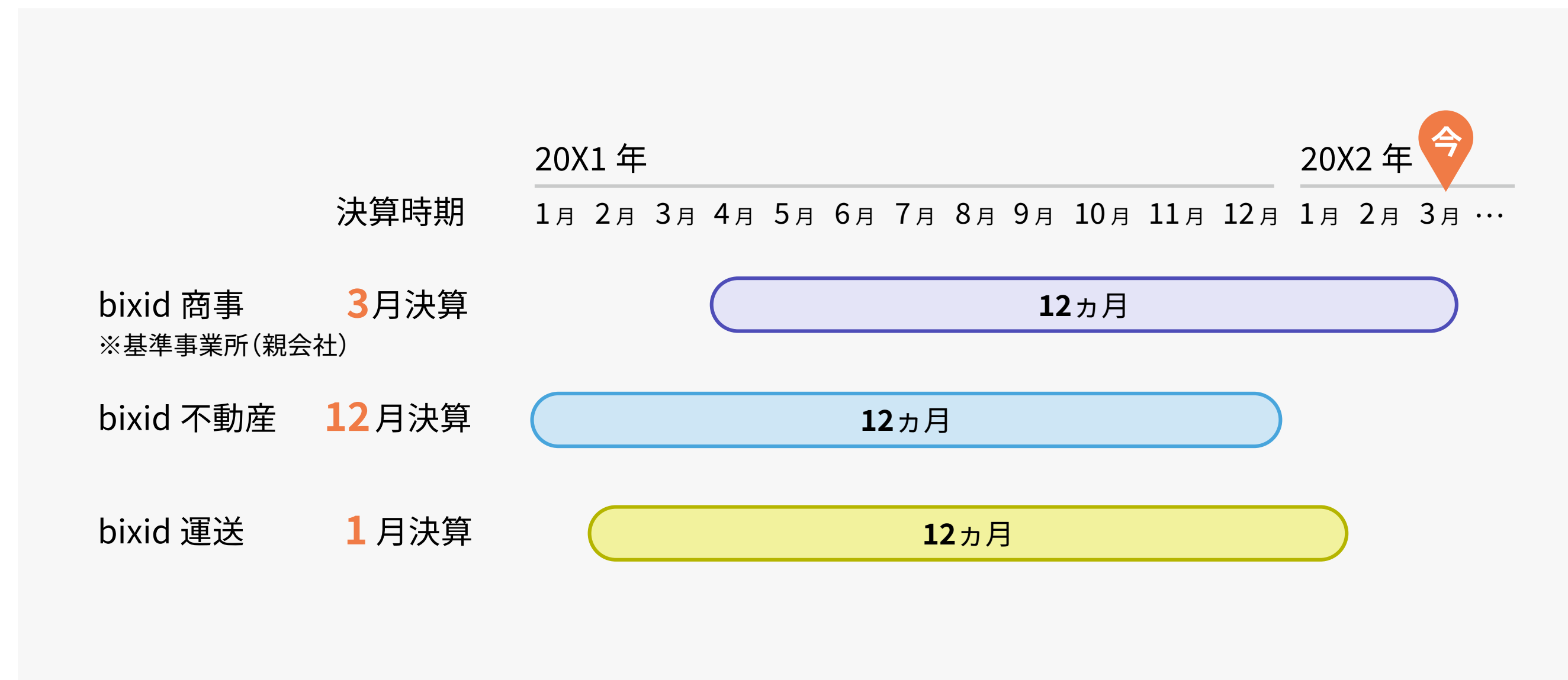
## 決算合算

各社の直近の決算書を単純に合算する  
ライト / スタンダード

各グループ企業の直近の決算整理後試算表を単純合算することができます。グループ企業で最も採用されているシンプルな決算書の合算方法です。

この方法は基準事業所（親会社）の決算月を基準にして、各グループ企業（子会社）の直近の決算整理後試算表を自動合算することでグループ全体の経営数値が見える化することができます。

期間調整の設定は必要なく、ワンクリックで合算集計されますので、シンプルに短時間で各子会社を含めた決算情報を合算したい場合におすすめです。



金融機関へグループ合算精算表の  
提出をお考えの経営者様へ

金融機関においてもグループ企業への融資がある場合には、この方法を使って銀行内部で資料作成されているケースがほとんどです。

自社でグループ企業経営の経営判断を迅速に行うツールとしてご利用される以外に、金融機関へ提出するグループ経営成績の資料としてご活用いただけます。

## 月次試算表合算①

### 各社同一累計期間で単純合算

ライト / スタンダード

各社の単独月次試算表を期間調整せずに単純に合算する

各グループ企業の年度単位の合算だけでなく、月次試算表を単純合算することができます。

例えば、各グループ企業の開始事業年月から8カ月累計試算表を合算すれば、グループ全体の8カ月時点の経営数値を見える化することができます。

グループ企業で最も採用されているシンプルな試算表の合算方法です。

## 月次試算表合算②

### 各社同月時点で単純合算

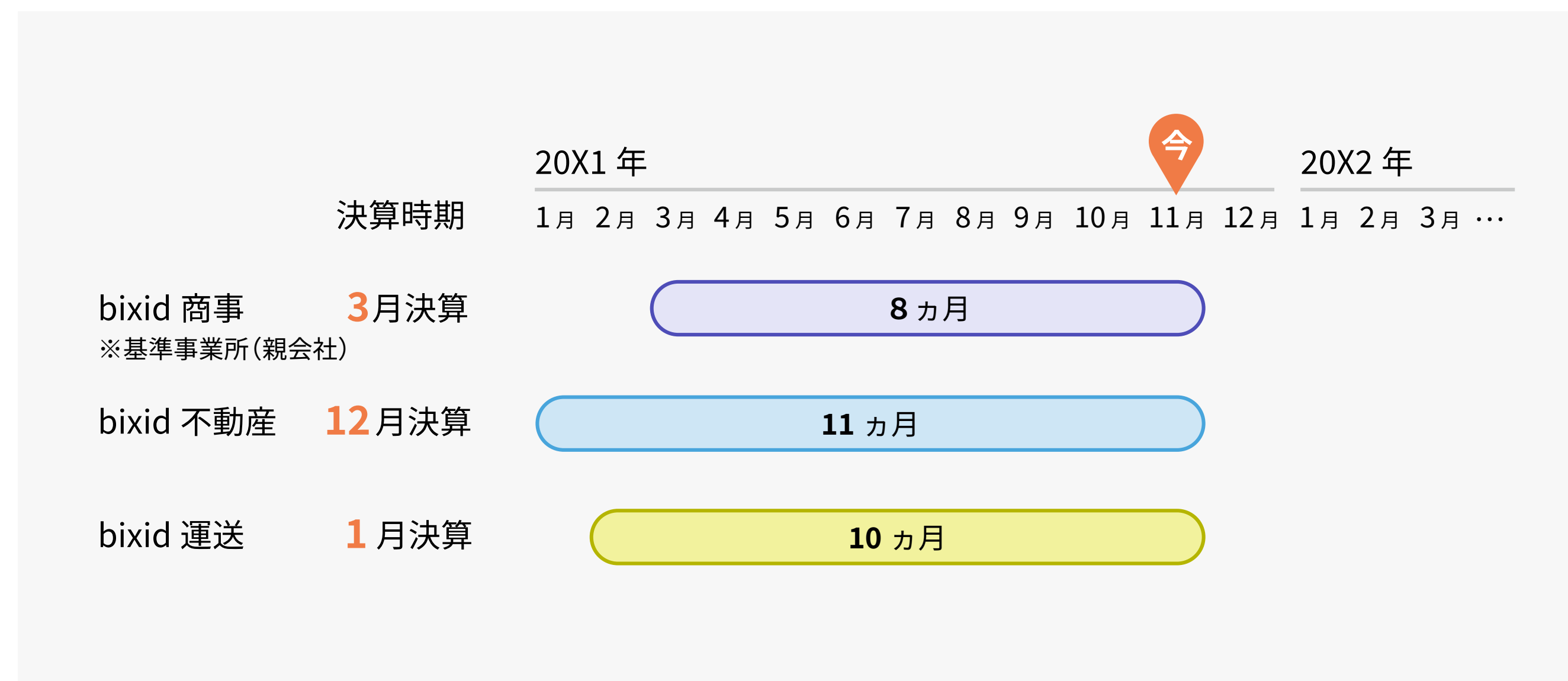
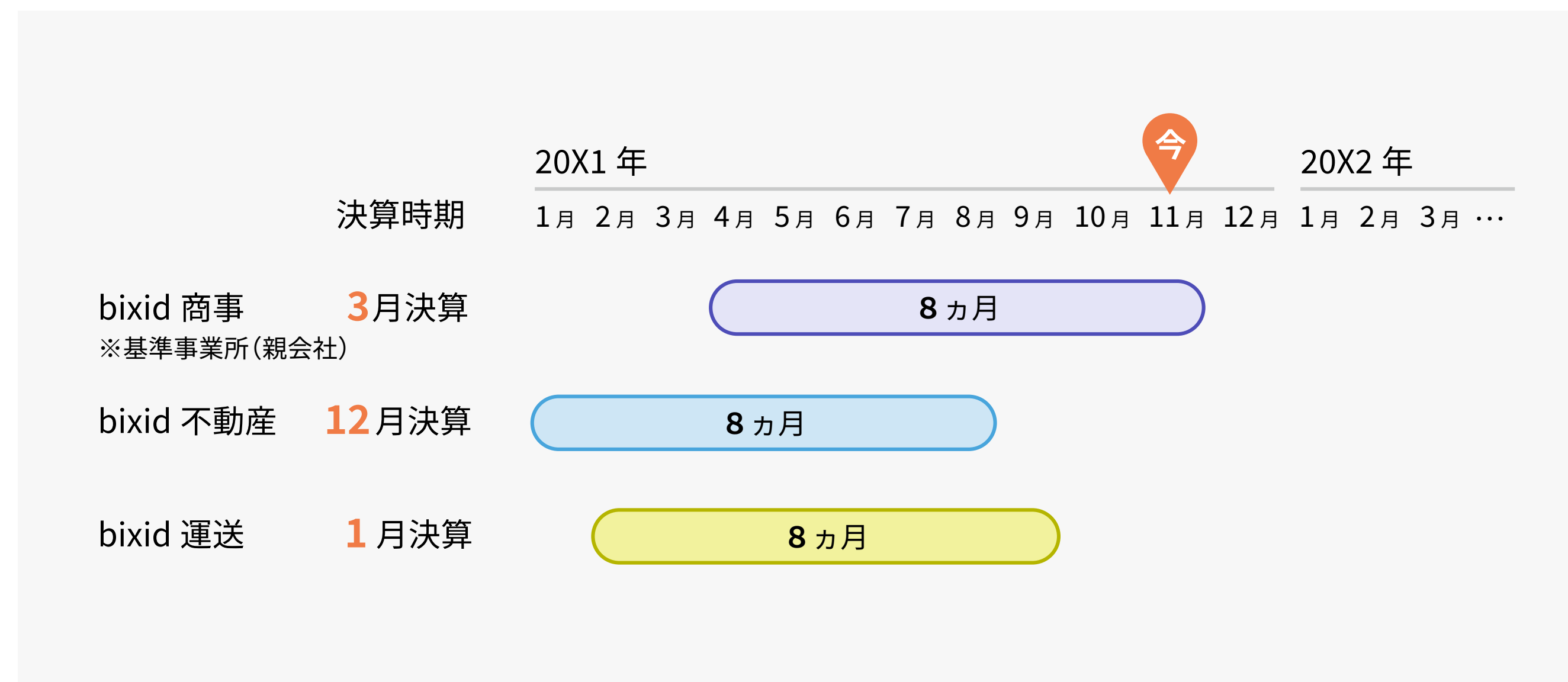
ライト / スタンダード

各社の単独月次試算表をすべて同月時点で揃えて合算する

各グループ企業の同年同月時点の財政状態（B/S）の数値を揃えて月次試算表を単純合算することができます。

この場合には、各社決算期が異なっても同年同月時点の財政状態（B/S）のリアルタイム数値を反映させることができます。

例えば、11月時点のグループ全体のキャッシュ残高、借入金残高などを把握したいときにお勧めする方法です。





## 直近試算表 ○カ月合算

各社の単独月次試算表を直近 12 カ月分以内で自由に合算する  
スタンダードのみ

決算期の異なるグループ企業（子会社）が存在する場合に「直近試算表○カ月合算」の活用をお勧めします。

例えば、グループ企業（子会社）の決算月を基準事業所（親会社）の決算月と同じとみなして、直近 12 カ月分を合算することができます。

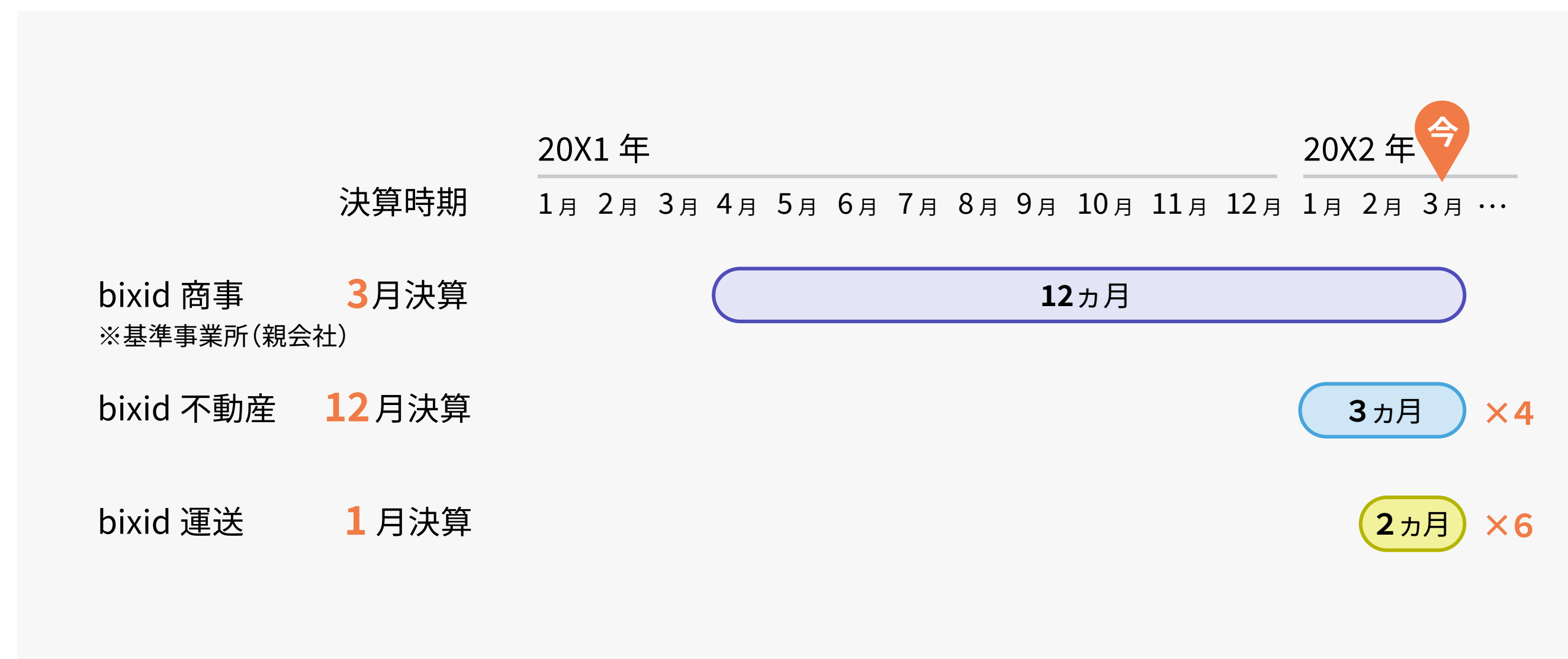
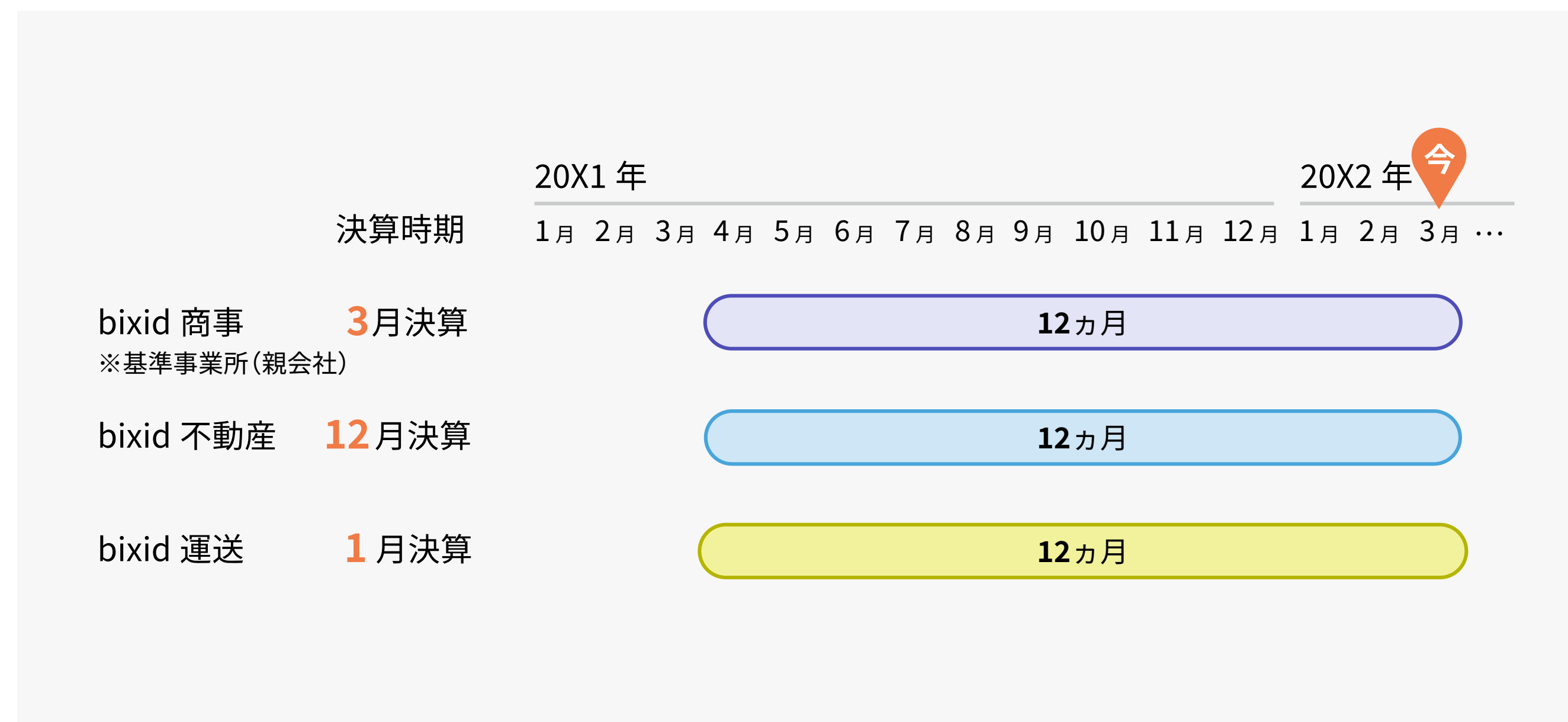
直近 1 年分の試算表を合算するため、どの期間を選択したとしても決算特有の決算整理が数値に反映されることになり、よりリアルタイムで正確な合算数値をもたらすことになります。

## 月次試算表 年換算合算

グループ企業の単独月次試算表の P/L を年換算して合算する  
スタンダードのみ

各社の当期の経営成績（P/L）数値を重視して過年度（前年）P/L 数値を利用せず、当期の月次試算表の P/L の数値を年換算して合算する方法です。

例えば、現在 3 月末時点で 12 月決算のグループ企業の P/L の数値を合算する場合に、前年の数値を一切反映させず、当事業年度が開始した 1 月から 3 月までの 3 カ月の P/L 数値をもとに年換算し、P/L 数値を合算することができます。



# グループ間 内部取引の調整

スタンダードのみ

内部取引の調整はシステム内ですべて完結  
仕訳検索で細かく絞り込み、スムーズな調整仕訳生成へ

## 例 親会社（株式会社 bixid）と子会社（株式会社ビサイド）とのグループ内部取引の調整

親会社は子会社に対して『売上高』を計上しています。※子会社との取引は補助科目『B 売上高』で管理  
一方で、子会社は親会社に対し毎月月末に『支払手数料』を支払っているケースを想定してみましょう。  
グループ全体では内部取引であるため取引調整仕訳を計上する必要があります。

## 仕訳検索

### STEP1 ◆ グループ内部取引の可能性のある仕訳を検索

親会社の勘定科目を指定し、グループ子会社との内部取引の可能性のある取引を検索することができます。

子会社との取引を『補助科目』『取引先』『摘要』で管理している場合は、勘定科目に追加の条件を設定することで内部取引の抽出をすることができます。

※親会社と子会社間の取引だけでなく、子会社間のグループ内取引を検索することもできます。

『勘定科目』売上高+『補助科目』B 売上高の検索条件で仕訳を検索

内部取引

STEP 1 : 親会社の勘定科目を指定して、内部取引の可能性のある仕訳を検索してください

STEP 2 : 絞られた仕訳から、相殺相手を子会社毎に絞り込んで調整仕訳を作成してください

年月範囲 20X0年 4月 ~ 20X0年 6月

事業所 株式会社bixid

親会社

勘定科目 410 売上高

補助 B売上高

子会社との取引を管理

取引先名

摘要

検索

※スタンダードプランのみで利用可能です。※画面はイメージです。

## STEP2 ◆ 追加の条件設定で内部調整仕訳を各子会社ごとに絞り込む

STEP 1 で検索した内部取引の可能性のある取引の中から、さらに子会社ごとに取引を絞り込んでいくことが可能です。『借方科目』『貸方科目』『補助科目』『取引先』『摘要』『金額』の詳細条件を複数設定することで特定の子会社との取引、定例の内部取引などを絞り込んでいくことができます。

内部取引

STEP 1 : 親会社の勘定科目を指定して、内部取引の可能性のある仕訳を検索してください

STEP 2 : 絞られた仕訳から、相殺相手を子会社毎に絞り込んで調整仕訳を作成してください

借方科目: 130 普通預金

貸方科目: ---

摘要: |

金額条件:  部分一致  完全一致

『借方科目』普通預金を追加条件設定し、さらに絞り込まれた内部取引をピックアップ

<input checked="" type="checkbox"/>	伝票日付 番号	勘定科目 補助 / 取引先	金額	勘定科目 補助 / 取引先	金額	摘要
<input checked="" type="checkbox"/>	20X0/ 4/30 644	130 普通預金 〇〇銀行	372,063	410 売上高 B売上高	344,503	現金売上 本日売上高
<input checked="" type="checkbox"/>	20X0/ 5/31 1544	130 普通預金 〇〇銀行	644,271	410 売上高 B売上高	596,547	現金売上 本日売上高

## STEP3 ◆ 内部取引の相手事業所と科目を選定し最終確認を行う

STEP 2 で絞り込んだ内部取引の相手事業所（子会社）と勘定科目を選定し、取引内容をメモとして記録することができます。調整仕訳内容を確認し登録を行うと内部取引調整仕訳が生成されます。

※『内容』は仕訳検索で設定した条件が初期記載されております。記載内容は自由に変更することが可能です。

調整仕訳登録

内部取引を調整するための仕訳を作成します。  
相殺相手を選び登録してください。

内部取引の『相手事業所』・『相手勘定科目』・『取引内容』の確認

年月	借方	親会社	貸方	子会社	金額	内容
20X0年 4月	株式会社bixid 売上高	株式会社bixid	ピサイド 637 手数料	株式会社bixid	344,503	B売上高 内部取引相殺 (借方科目)130 普通預金
20X0年 5月	株式会社bixid 売上高	株式会社bixid	ピサイド 637 手数料	株式会社bixid	596,547	B売上高 内部取引相殺 (借方科目)130 普通預金
20X0年 6月	株式会社bixid 売上高	株式会社bixid	ピサイド 637 手数料	株式会社bixid	362,839	B売上高 内部取引相殺 (借方科目)130 普通預金

※スタンダードプランのみで利用可能です。※画面はイメージです。

## STEP4 ◆ 内部取引の相手事業所と科目を選定し最終確認を行う

STEP 3 で登録した内部取引は各月ごとに調整仕訳として生成され、グループ合算精算表に自動反映されます。また、タブを切り替えることで各月の調整仕訳の内容を確認しながら、各月ごとの調整仕訳の増減や計上もれの確認にもご利用いただけます。

調整項目

合算精算表に内部取引調整仕訳が各月ごとに反映

表示期間:20X0年 4月 1日 ~ 20X1年 3月31日

開始 4月 5月 6月 7月 8月 9月 10月 11月 12月 1月 2月 3月 決算

借方	親会社	貸方	子会社	内容
株式会社bixid 410 売上高	-362,839	株式会社 ビサイド 637 手数料	-362,839	B売上高 内部取引相殺 (借方科目)130 普通預金

## 仕訳手入力

### 個別登録 ◆ 内部取引調整仕訳は自由に個別登録が可能

『仕訳検索』による調整でなく、個別に直接内部取引の調整仕訳を登録したい場合に活用いただけます。すでに調整すべき取引・金額を把握している場合や正確な調整ではなく概算金額で調整仕訳を反映させたい場合には、仕訳手入力で手間なく生成することができます。

調整仕訳登録

内部取引を相殺するための仕訳を入力してください

直接手入力で『損益取引』『債権債務』の内部取引調整仕訳を登録

年月	借方	親会社	貸方	子会社	金額	内容
20X0年 6月	bixid 410 売上高	×	ビサイド 432 仕入高	×	30,000	bixid⇔ビサイド間 内部取引相殺
20X0年 6月	bixid 162 売掛金	×	ビサイド 312 買掛金	×	30,000	bixid⇔ビサイド間 債権債務相殺



# グループ合算精算表の作成

グループ合算精算表はグループ経営のための舵取りツール  
グループ企業の数値コメントや明細の把握は、もっとシンプルに、よりスマートに

## 決算・月次試算表の合算

最終的には決算数値・月次試算表数値を合算することで、グループ企業の合算精算表が作成されます。

また、各グループ企業ごとの数値明細を確認したい場合には、ドリルダウン機能がありますので内容把握がスマートに行えます。数値に対するコメントも記録として残すことができます。

現状 Excel を用いて各企業の数値を関数集計している会社も多いでしょうが、数式が間違っていたり、行列が1カ所ズレているなど、正確な集計ができないことも往々にして生じるものです。

また、基準事業所（親会社）の勘定科目に合わせて科目マッピングが必要になり、一定の会計知識が必要となるでしょう。

このように、合算作業を手作業に依存すると手間と時間が一気に膨らみ、集計結果の間違いも大いに考えられます。

「bixid（ビサイド）」合算機能は、あなたの合算作業をもっとシンプルに、よりスマートに導きます！！

PDF出力も  
可能！

合算したそれぞれの事業所の  
数字を確認。

勘定科目	グループ計	20X0年1月	20X0年2月	20X0年3月	20X0年4月
売上高	347,910,168	31,619,000	31,619,000	31,619,000	31,619,000
売上高	348,828,699				
売上値引戻り高	918,531				
商品仕入	99,150,464	8,379,008	8,379,008	8,379,008	8,379,008
仕入高	94,840,624	仕入高:8,379,008	仕入高:8,379,008	仕入高:8,379,008	仕入高:8,379,008
外注費	4,309,840	432 仕入高:43,939,925	432 仕入高:43,939,925	432 仕入高:43,939,925	432 仕入高:43,939,925
変動人件費	0	0	0	0	0
変動管理費	4,464,720	0	4,464,720	0	0
外注費	4,464,720		4,464,720		4,464,720

コメントを記録として残すことが可能！  
(スタンダードプランのみ)

伝票日付 番号	部門 補助	相手科目 部門 / 補助	摘要 取引先	借方金額	貸方金額	残高
			前月からの繰り越し	0	0	1,396,727,703
20X0/ 8/20 000012	011 札幌支店 000 その他	135 売掛金 011 札幌支店	札幌工務店			
20X0/ 8/15 000008	041 名古屋支店 000 その他	135 売掛金 041 名古屋支店	掛売販売 名古屋電機商事株式会社			
20X0/ 8/15 000008	051 大阪支店 000 その他	135 売掛金 051 大阪支店	掛売販売 東京事務機販売株式会社	0	7,122,637	1,424,562,592

ドリルダウンによる深掘りも可能。

※画面はイメージです。※Excelは米国Microsoft Corporationの米国およびその他の国における商標または登録商標です。

# グループ合算推移表の作成

スタンダードのみ

加工・集計の工数を増やすことなく  
グループ企業全体の傾向を推移表で把握

## 推移表の合算

各社の試算表を残高合算するだけでなく、月次の推移やキャッシュフローの視点でレポートをご確認いただけます。  
グループ全体の数値の傾向を把握し異常な数値が見つかった場合、各企業の数値への深堀りも可能です。  
手作業による合算作業は、レポートの数が増えると同時に作業者の工数が同じように増えてしまいます。  
「bixid（ビサイド）」合算機能では、作業者の負担を増やすことなくレポートをご利用いただけます。

## 貸借対照表と損益計算書の合算

科目	2020年4月	2020年5月	2020年6月	2020年7月	2020年8月	2020年9月	2020年10月	2020年11月	2020年12月	2021年1月	2021年2月	2021年3月	決算	合計
売上高	87,462	430,116	572,079	429,569	376,475	500,993	371,986	352,588	426,329	329,866	353,153	562,404	0	4,793,020
410 売上高	81,914	425,043	566,373	426,322	373,292	497,689	368,697	349,353	423,031	326,628	349,904	559,162	0	4,747,407
421 売上引戻り高	109	234	126	57	100	57	42	57	76	75	36	49	0	1,061
422 不動産売上高	6,867	6,942	6,952	3,303	3,284	3,361	3,332	3,291	3,376	3,314	3,287	3,291	0	50,600
515 売上引引き及び戻り高	1,154	1,634	1,118	0	0	0	0	0	0	0	0	0	0	0
商品仕入原価	48,503	64,559	255,511	165,464	144,709	210,349	165,711	157,814	201,425	162,737	162,682	133,033	0	1,872,496
430 期首棚卸高	20,295	0	0	0	0	0	0	0	0	0	0	0	0	0
432 仕入高	57,452	63,017	252,355	164,402	144,222	208,074	165,137	157,648	201,425	162,737	162,682	133,033	0	1,872,496
442 期末棚卸高	29,244	-1,542	-3,155	-1,063	-487	-2,275	-574	-166	0	0	0	0	0	0
売上原価	48,503	64,559	255,511	165,464	144,709	210,349	165,711	157,814	201,425	162,737	162,682	133,033	0	1,872,496
売上総利益	38,959	0	0	0	0	0	0	0	0	0	0	0	0	0
人件費	69,967	0	0	0	0	0	0	0	0	0	0	0	0	0
620 役員報酬	1,700	0	0	0	0	0	0	0	0	0	0	0	0	0

グループ全体数値から各企業の数値にドリルダウンできます

内訳残高推移														
親会社【税抜経理】														
科目	2020年4月	2020年5月	2020年6月	2020年7月	2020年8月	2020年9月	2020年10月	2020年11月	2020年12月	2021年1月	2021年2月	2021年3月	決算	合計
売上高	12,390,065	13,464,745	11,943,185	12,324,534	22,477,557	13,547,721	14,899,003	20,441,678	21,995,364	14,567,370	14,151,953	19,608,479	0	191,811,654

内訳残高推移														
子会社1【税抜経理】														
科目	2020年4月	2020年5月	2020年6月	2020年7月	2020年8月	2020年9月	2020年10月	2020年11月	2020年12月	2021年1月	2021年2月	2021年3月	決算	合計
売上高	12,390,065	13,464,745	11,943,185	0	0	0	0	0	0	0	0	0	0	37,797,995

内訳残高推移														
子会社2【税込経理】														
科目	2020年1月	2020年2月	2020年3月	2020年4月	2020年5月	2020年6月	2020年7月	2020年8月	2020年9月	2020年10月	2020年11月	2020年12月	決算	合計
売上高	3,477,147	3,639,238	4,177,312	3,709,593	4,134,787	4,113,226	5,178,626	3,940,356	0	0	0	0	0	32,370,285

## キャッシュフローの合算

勘定科目	2020年4月	2020年5月	2020年6月	2020年7月	2020年8月	2020年9月	2020年10月	2020年11月	2020年12月	2021年1月	2021年2月	2021年3月	決算	合計
当期純利益	-126,875	219,886	183,494	41,513	111,475	164,810	90,670	76,229	-3,544	56,024	78,864	-35,270	0	857,276
減価償却費	4,374	4,374	4,382	2,331	2,331	4,766	2,331	2,084	2,073	2,073	2,073	5,008	0	38,199
630 減価償却費	4,374	4,374	4,382	2,331	2,331	4,766	2,331	2,084	2,073	2,073	2,073	5,008	0	38,199
非現金支出(損却以外)	0	0	0	0	0	0	0	0	0	0	0	70	0	70
貸倒引当金繰入額	0	0	0	0	0	0	0	0	0	0	0	70	0	70
利益+非現金支出	-122,501	224,261	187,876	43,844	113,806	169,575	93,001	78,312	-1,472	58,097	80,937	-30,192	0	895,545
売上債権の増減	-52,954	-429,200	-84,019	-43,641	-58,535	-79,381	-31,725	-30	0	0	0	0	0	-1,036,235
162 売掛金	-52,954	-429,200	-84,019	-43,641	-58,535	-79,381	-31,725	-30	0	0	0	0	0	-1,036,235
在庫の増減	-8,949	1,542	3,155	1,063	487	2,275	574	0	0	0	0	0	0	14,000
仕入債務の増減	54,068	54,508	219,549	143,873	128,583	191,726	150,355	140	0	0	0	0	0	1,020,552
仮払・仮受消費税	-6,441	29,370	25,133	23,102	19,072	22,335	17,136	15	0	0	0	0	0	147,209
税金の納付	0	-71	-12,491	-935	0	-476,041	0	0	0	0	0	0	0	-489,537
その他富業資産の増減	0	0	0	0	0	0	0	0	0	0	0	0	0	0
その他富業負債の増減	0	0	0	0	0	0	0	0	0	0	0	0	0	0
非現金支出調整	0	0	0	0	0	0	0	0	0	0	0	0	0	0
富業キャッシュフロー	-122,501	224,261	187,876	43,844	113,806	169,575	93,001	78,312	-1,472	58,097	80,937	-30,192	0	895,545

グループ全体のキャッシュフローからもドリルダウン可能です

内訳残高推移														
親会社【税抜経理】														
科目	2020年4月	2020年5月	2020年6月	2020年7月	2020年8月	2020年9月	2020年10月	2020年11月	2020年12月	2021年1月	2021年2月	2021年3月	決算	経過累計
減価償却費	2,066,210	2,066,210	2,066,210	2,072,640	2,072,640	2,072,640	2,072,640	2,072,640	2,072,640	2,072,640	2,072,640	2,224,195	0	25,003,945

内訳残高推移														
子会社1【税抜経理】														
科目	2020年4月	2020年5月	2020年6月	2020年7月	2020年8月	2020年9月	2020年10月	2020年11月	2020年12月	2021年1月	2021年2月	2021年3月	決算	経過累計
減価償却費	2,066,210	2,066,210	2,066,210	0	0	0	0	0	0	0	0	0	0	6,198,630

内訳残高推移														
子会社2【税込経理】														
科目	2020年1月	2020年2月	2020年3月	2020年4月	2020年5月	2020年6月	2020年7月	2020年8月	2020年9月	2020年10月	2020年11月	2020年12月	決算	経過累計
減価償却費	0	0	0	10,967	10,967	10,967	10,967	10,967	0	0	0	0	0	54,835
減価償却費(製)	241,730	241,730	250,063	247,317	247,317	247,317	247,317	247,317	0	0	0	0	0	1,722,791



# 合算機能料金プランについて

料金は「合算事業所数」+「プラン(利用機能)」に応じて変動します。

※bixid (ビサイド)「合算機能プラン」は、合算される各事業所がそれぞれ契約されているレギュラーサービス「フリープラン」「スタンダードプラン」「プランニングプラン」「プロフェッショナルプラン」の種類に関係なくご利用できるサービスです。

	合算ライトプラン 4,980円/月(税抜)	合算スタンダードプラン 6,980円/月(税抜)
合算ユニット(単位)	全社合算のみ	複数管理可能
合算残高試算表	単純合算のみ	○
合算残高推移表	×	○
決算残高試算表 ※単純合算	○	○
キャッシュフロー計算書	単純合算のみ	○
キャッシュフロー推移表	×	○
内部取引相殺 ※調整データ登録可	×	○
グループ合算コメント登録 ※1	×	○
カスタマーサポート	メール・電話	メール・電話

※1：グループ合算に紐づけられる各企業の勘定科目にコメント登録はできません

## 合算事業所数による料金

月額 1,000円 / 合算事業所 1社

+

## 合算サービスプラン

月額 4,980円 (ライト) or 月額 6,980円 (スタンダード)

例) 親会社 1社 + 子会社 4社で  
「合算ライトプラン」をご利用の場合

▶ 9,980円 / 月額 (税抜)

## 合算事業所数による料金

月額 5,000円  
(月額 1,000円 × 合算事業所 5社)

+

## 合算サービスプラン

月額 4,980円  
(ライト)

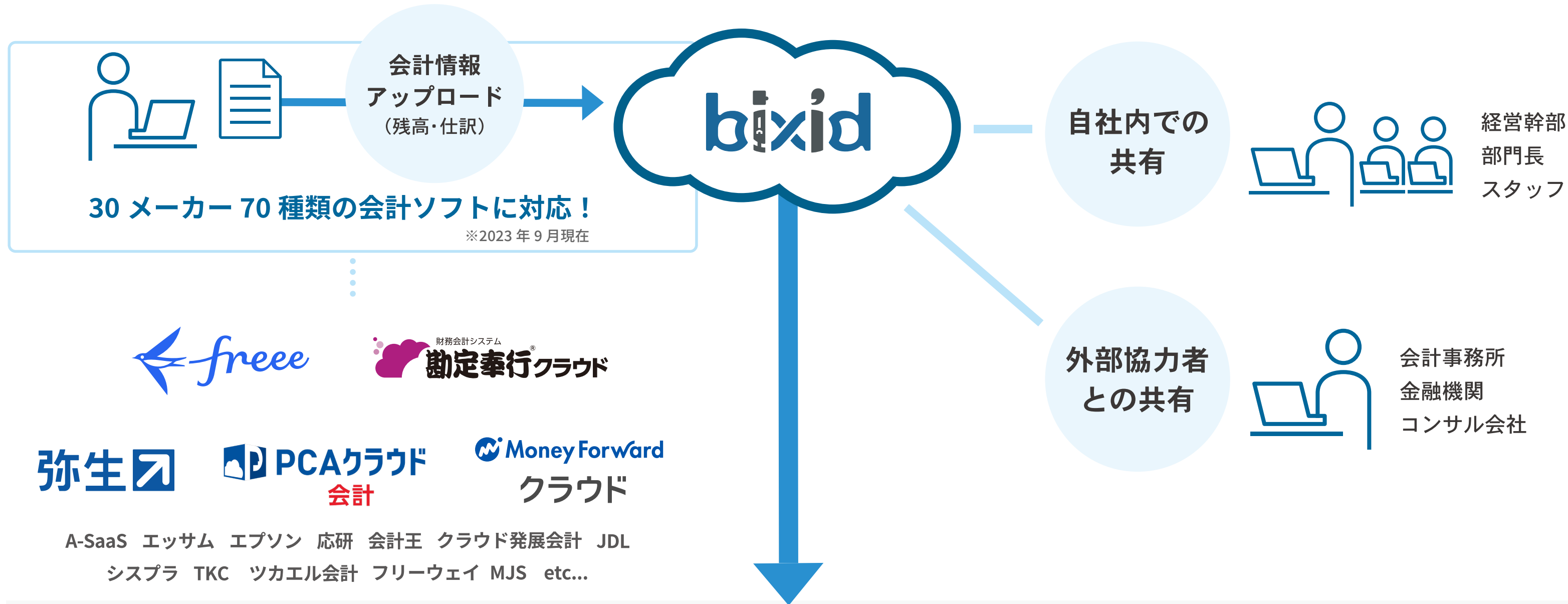
## 接続件数拡張

1,000円 / 社 (税抜)

1 アカウントにつき、無料でご利用いただける接続事業所数は3件までです。  
4件目以降は「接続件数拡張オプション」をご購入いただくと1件ずつ拡張  
できます。

# 経営支援クラウド bixid（ビサイド）のご紹介

\\ 会計ソフトのデータをインポートするだけで利用可能！ //




もっと機能の詳細を知りたい



資料ダウンロードはこちら

経営のヒントを得たい



無料セミナーはこちら

コンテンツで会社経営をオモシロく



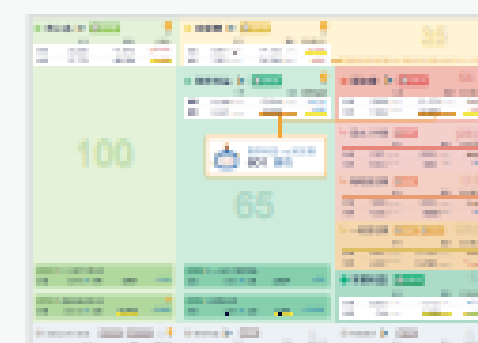
経営計画



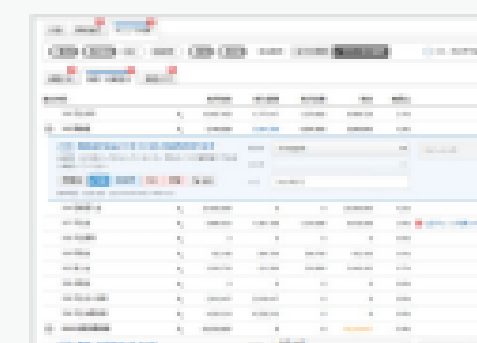
KPI管理



資金繰り表



モニタリング



会計データチェック

その他魅力的な機能があります。



## [商標について]

- ・ bixidは、株式会社 Y K プランニングの著作物及びサービスであり、商標または登録商標です。
- ・ その他、記載されている会社名、システム名、製品名は一般に各社の登録商標または商標です。なお、本文 および図表中では、「®」、「TM」は明記しておりません。