

bixid機能紹介

経営計画（予算作成）



経営管理

精度の高い計画を簡単に作成できる

経営計画とは会社の将来の目標やビジョンを決め、実現・達成するための行動計画や経営戦略を具体的に設定したものです。bixid（ビサイド）では会計データを活用して、高精度な利益計画や返済計画、部門別計画など、簡単に作成することができます。



計画の運用管理の流れ

bixid（ビサイド）の経営計画は、①事前設定 ②計画作成 ③実績比較 という流れで運用できます。
計画にズレがある場合はその都度見直し、当期及び翌期以降の計画精度を高めることができます。



計画作成前の準備

経営計画を作成する前に、会社の基本的な経理方法や、法人税・消費税などが発生する取引の仕訳のルール、主要取引で使う口座を設定します。

また、計画作成前に納税情報を入力できる納税申告情報と、勘定科目の計算方法と相手科目設定のテンプレートを事前に決めることもできます。

経理基本情報

事業所経理担当者: 財務 太郎

会計事務所担当者:

経理担当状況: 自社で経理を実施 会計事務所に経理を依頼

収益費用認識: 発生主義 (取引が発生した時点で計上) 現金主義 (現金が動いた時点で計上)

クレジットカード情報

カード名:

引き落とし情報: 日締め、 当月

名称:

カード会社:

入出金口座

対象	現預金科目
売上債権入金口座	130 普通預金
未収入金入金口座	130 普通預金
仕入債務支払口座	130 普通預金
未払金支払口座	130 普通預金
クレジットカード引き落とし口座	130 普通預金
その他入出金口座	130 普通預金

特殊仕訳ルール

法人税関連

中間納付 (予定納税) 法人税予定納税の納付仕訳 (通常: 法人税等) ※ 8ヵ月目

借方: 910 法人税、住民税及び事業税 貸方: 130 普通預金

決算確定 決算で確定した法人税の決算仕訳 (通常: 法人税等) ※ 決算月

借方: 910 法人税、住民税及び事業税 貸方: 指定不要

確定納付支払 前期決算で確定した法人税不足分の納付仕訳 (通常: 未払法人税等) ※ 2ヵ月目

借方: 335 未払法人税等 貸方: 130 普通預金

確定還付受取 前期決算で確定した法人税過払分の還付仕訳 (通常: 未収還付税金) ※ 3ヵ月目

借方: 130 普通預金 貸方: 181 未収還付法人税等

消費税関連

中間納付 (予定納税) 消費税予定納税の納付仕訳 (通常: 仮払税金 or 租税公課) ※ 8ヵ月目等

借方: 174 仮払金 貸方: 130 普通預金

決算確定 (税込経理の場合) 決算で確定した消費税の決算仕訳 (通常: 租税公課) ※ 決算月

借方: 638 租税公課 貸方: 指定不要

確定納付支払 前期決算で確定した消費税の納付仕訳 (通常: 未払消費税等) ※ 2ヵ月目

借方: 336 未払消費税等 貸方: 130 普通預金

確定還付受取 前期決算で確定した消費税過払分の還付仕訳 (通常: 未収還付税金) ※ 3ヵ月目

借方: 130 普通預金 貸方: 181 未収還付法人税等

毎月の損益を計画して、利益を予測

会社の経営成績がわかる損益計画を立てることができます。

科目に対する計画数値を月ごとに入力でき、入力された数値は自動保存・自動集計されます。

翌月以降にも同じ計画数値を反映できるコピー機能もご用意しています。

損益計画

計画名 : 20XX年3月期基本...
 共有範囲 : 全得意

前期実績・計画数値の無い科目を非表示にする ? ヘルプ
 前期を非表示にする (単位: 千円)

科目	計画	20XX/4	20XX/5	20XX/6	20XX/7	20XX/8	20XX/9	20XX/10	20XX/11	20XX/12	20XX/1
410 売上高	直接入力	12,390	13,465	11,943	0	0	0	0	0	0	0
421 売上値引戻り高	直接入力	83	117	64	0	0	0	0	0	0	0
422 不動産売上高	直接入力	3,433	3,471	3,476	0	0	0	0	0	0	0
売上高		15,741	16,819	15,355	0	0	0	0	0	0	0
430 期首棚卸高	直接入力	0	0	0	0	0	0	0	0	0	0
432 仕入高	科目連動	4,868	3,944	4,873	0	0	0	0	0	0	0
442 期末棚卸高	科目連動	0	0	0	0	0	0	0	0	0	0
商品仕入原価		4,868	3,944	4,873	0	0	0	0	0	0	0
656 外注費	科目連動	670	719	640	0	0	0	0	0	0	0
変動管理費		670	719	640	0	0	0	0	0	0	0
変動費		5,538	4,663	5,513	0	0	0	0	0	0	0
限界利益		10,203	12,156	9,842	0	0	0	0	0	0	0
620 役員報酬	過去平均	625	625	500	0	0	0	0	0	0	0
621 給料手当	前年同期	3,070	3,070	3,070	0	0	0	0	0	0	9,210
622 賞与	前年同期	0	0	0	0	0	0	0	0	0	0
625 雑給	前年同期	1,199	1,355	1,114	0	0	0	0	0	0	3,668
627 法定福利費	自動計算	784	819	1,206	0	0	0	0	0	0	2,809
給与		4,608	5,009	5,390	0	0	0	0	0	0	15,697
売上高		15,741	16,819	15,355	0	0	0	0	0	0	0
売上高		15,000	0	0	0	0	0	0	0	0	0

損益計画

貸借計画

科目	計画	20XX/4	20XX/5
410 売上高	直接入力	13,465	0
421 売上値引戻り高	直接入力	83	117
422 不動産売上高	直接入力	3,433	3,471
売上高		15,741	16,819
売上高		15,000	0

同じ金額を一括反映
できる

COPY 明細

販売計画	返済計画	仕訳入力	法人税設定	消費税設定	113	445	0	0	0
ダイジェスト	決算時キャッシュ残高	22,870	(前期増減: -2,393)	終了					

自動アシスト機能で簡単に入力

科目の横にある「計画」列から勘定科目ごとに自動入力の設定ができます。

計画数値を入力するときを利用する補助機能や、科目の課税区分、選択した科目に連動する相手科目の金額割り振りなどの設定ができます。

科目計画

科目	計画
410 売上高	前期 当期 直接入力
421 売上値引戻り高	前期 当期 直接入力
422 不動産売上高	前期 当期 直接入力
売上高	前期 当期

科目計画 (売上高)

損益計画

計画の策定方法を設定してください。

計画種類 **直接入力**

課税区分 **課税売**

運動賃借科目

売上高と連動する相手科目と売上高の金額からどれだけ相手科目に割り振るかを設定してください。
(例)A科目1,000円で「相手科目：B科目 連動率：50%」とした場合、B科目に500円(1,000円の50%)が割り振られます。

相手科目	連動率	振替計画設定
162 売掛金	100 %	振替計画
	0 %	振替計画

科目計画テンプレート保存

キャンセル OK

金額入力の補助機能を6種類から選択

選択した科目の連動科目を設定

入力補助内容

- 直接入力** 計画数値を直接入力できます
- 前年同額** 前年の実績と同じ金額にします
- 対前年比** 前年との比較で計画をたてます
- 科目連動** 選択した科目の金額からどれだけ連動させるかを設定できます
- 過去平均** 選択した対象期間の平均値が計画数値としてはいります
- 年間予算** 年間の予算金額を設定して、各月に計画数値として配賦します
- 詳細計画** 内訳ごとに金額を細かく設定できます

より精緻な計画を可能にする「詳細計画」

科目単位よりも細かい粒度で計画を作成することができます。

重要性の高い損益科目の内訳を整理しながら計画を立てることができ、より具体的な意思決定をサポートします。

内訳は商品・サービス単位や取引先など、自由に設計できます。

科目計画 [売上高]

損益計画

計画の策定方法を設定してください。

計画種類

課税区分

直接入力

直接入力

前年同額

過去平均

科目運動

対前年比

前年同額

詳細計画

科目の開始後 ※選択は0にします。

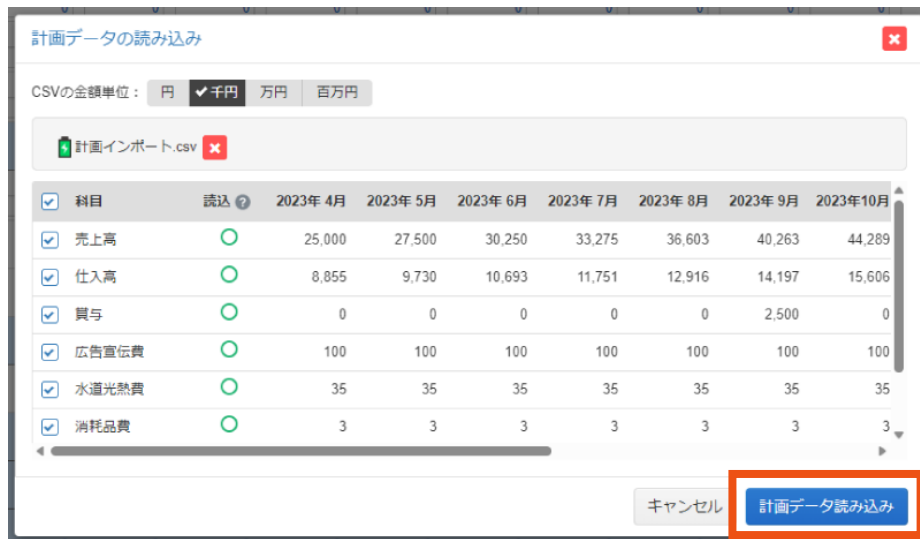
★ 科目計画テンプレート保存

詳細計画

項目名	計画	実 20XX/4	実 20XX/5	実 20XX/6	予 20XX/7	予 20XX/8	予 20XX/9	予 20XX/10	予 20XX/11	予 20XX/12
6218 売上高	前期	241	495	397	319	301	267	365	287	292
	当期	200	389	236	318	302	266	366	287	292
A取引先	前期	87	81	82	120	81	81	82	82	99
	前年同額 当期	87	94	87	120	81	81	82	82	99
B取引先	前期	49	220	41	41	7	80	107	84	18
	前年同額 当期	33	61	22	41	7	80	107	84	18
C取引先	前期	22	134	49	74	65	13	96	69	22
	前年同額 当期	23	89	4	74	65	13	96	69	22
D取引先	前期	10	20	97	73	92	17	42	4	85
	前年同額 当期	10	79	82	73	92	17	42	4	85
E取引先	前期	0	0	0	0	0	0	0	0	0
	前年同額 当期	0	0	0	0	0	0	0	0	0
その他	前期	74	40	129	10	57	75	39	48	68
	前年同額 当期	46	66	42	10	57	75	39	48	68

計画データ（CSV）の読み込みも可能

すでに表計算ソフト等で作成した計画データをbixidに読み込むことも可能です。（専用のCSVテンプレートを利用）
1から手入力で計画数値を入力する必要がないので、スムーズに経営計画の作成がはじめられます。



損益計画 貸借計画 資金計画 計画名: 2024年3月期基本... 共有範囲: 同僚

科目	計画	予 2023/4	予 2023/5	予 2023/6	予 2023/7	予 2023/8	予 2023/9	予 2023/10	予 2023/11
410 売上高	前期 0 当期 25,000	0	27,500	30,250	33,275	36,603	40,263	44,289	48,718
422 不動産売上高	前期 0 当期 0	0	0	0	0	0	0	0	0
421 売上値引戻り高	前期 0 当期 0	0	0	0	0	0	0	0	0
売上高	前期 0 当期 25,000	0	27,500	30,250	33,275	36,603	40,263	44,289	48,718
430 期首棚卸高	前期 0 当期 0	0	0	0	0	0	0	0	0
432 仕入高	前期 0 当期 8,855	0	9,730	10,693	11,751	12,916	14,197	15,606	17,156
442 期末棚卸高	前期 0 当期 0	0	0	0	0	0	0	0	0
商品仕入原価	前期 0 当期 8,855	0	9,730	10,693	11,751	12,916	14,197	15,606	17,156
656 外注費	前期 0 当期 0	0	0	0	0	0	0	0	0
変動管理費	前期 0 当期 0	0	0	0	0	0	0	0	0
変動費	前期 0 当期 8,855	0	9,730	10,693	11,751	12,916	14,197	15,606	17,156
限界利益	前期 0 当期 16,145	0	17,770	19,557	21,524	23,687	26,066	28,683	31,562

貸借計画・資金計画でキャッシュを確認

損益計画で入力された計画数値は貸借計画に自動反映されます。

貸借計画で自動反映された内容で気になる項目があれば取引明細を見ることができます。

キャッシュ科目以外には入金・出金計画項目があり、そこから現預金の入出金振替の設定ができます。

貸借計画

科目	期首	20XX/4	20XX/7	20XX/8	20XX/9	20XX/10	20XX/11	20XX/12	20XX/1	20XX/2	20XX/3	決算
111 現金	前期	11,930	11,447	8,775	8,775	8,775	8,775	8,775	8,775	8,775	8,775	8,775
	当期	8,775	8,775	21,067	21,067	21,067	21,067	21,067	21,067	21,067	21,067	21,067
120 当座預金	前期	32,961	27,606	25,422	25,422	25,422	25,422	25,422	25,422	25,422	25,422	25,422
	当期	21,067	21,067	39,410	50,226	77,034	95,042	114,650	133,458	152,253	166,365	180,477
130 普通預金	前期	27,376	24,067	0	0	0	0	0	0	0	0	0
	当期	25,422	18,778	18,808	18,808	18,808	18,808	18,808	18,795	14,112	14,112	0
売上債権	前期	7,801	7,801	39,806	39,806	39,806	39,806	39,806	39,806	39,806	39,806	39,806
	当期	19,903	19,903	19,903	19,903	19,903	19,903	19,903	19,903	19,903	19,903	19,903
160 定期預金	前期	14,490	14,490	14,490	14,490	14,490	14,490	14,490	14,490	14,490	14,490	14,490
	当期	-2,700	-2,550	-2,250	-2,250	-2,250	-2,250	-2,250	-2,250	-2,250	-2,250	-2,250
151 定期債権	前期	-2,250	-2,250	93,196	89,695	86,195	75,384	75,384	75,384	75,384	75,384	75,384
	当期	75,384	84,733	93,137	102,497	121,305	140,113	158,921	177,729	196,537	215,345	234,140
150 商品	前期	5,119	5,119	5,119	5,119	5,119	5,119	5,119	5,119	5,119	5,119	5,119
	当期	5,119	5,119	5,119	5,119	5,119	5,119	5,119	5,119	5,119	5,119	5,119
152 原材料	前期	1,779	1,779	1,779	1,779	1,779	1,779	1,779	1,779	1,779	1,779	1,779
	当期	1,779	1,779	1,779	1,779	1,779	1,779	1,779	1,779	1,779	1,779	1,779
154 貯蔵品	前期	590	590	590	590	590	590	590	590	590	590	590
	当期	590	590	590	590	590	590	590	590	590	590	590
210.318	前期	7,488	7,488	18,879	18,879	18,879	18,879	18,879	18,879	18,879	18,879	18,879
	当期	7,488	7,488	18,879	18,879	18,879	18,879	18,879	18,879	18,879	18,879	18,879

計画で入力された数値の取引明細を確認

科目ごとの入金・出金計画が作成可能

資金計画

科目	20XX/4	20XX/5	20XX/6	20XX/7	20XX/8	20XX/9	20XX/10	20XX/11	20XX/12	20XX/1	20XX/2	20XX/3	決算	年計	
当座預金	前期	1,559	1,831	2,761	11,855	11,855	11,855	11,855	11,855	11,855	11,855	11,855	11,855	11,855	4,811
	当期	2,742	2,761	11,855	11,855	11,855	11,855	11,855	11,855	11,855	11,855	11,855	11,855	36,409	77,540
現金	前期	2,066	2,066	2,066	0	0	0	0	0	0	0	0	0	0	5,199
	当期	517	517	517	517	517	517	517	517	517	517	517	517	517	6,204
630 減価償却費	前期	2,066	2,066	2,066	0	0	0	0	0	0	0	0	0	0	6,199
	当期	517	517	517	517	517	517	517	517	517	517	517	517	517	6,204
非現金支出(償却以外)	前期	0	0	0	0	0	0	0	0	0	0	0	0	0	0
	当期	0	0	0	0	0	0	0	0	0	0	0	0	0	0
非現金支出	前期	2,066	2,066	2,066	0	0	0	0	0	0	0	0	0	0	6,199
	当期	517	517	517	517	517	517	517	517	517	517	517	517	517	6,204
利益+非現金支出	前期	407	1,322	-342	0	0	0	0	0	0	0	0	0	0	1,300
	当期	3,259	2,348	12,372	12,372	12,372	12,372	12,372	12,372	12,372	12,372	12,372	12,372	36,409	83,744
売上債権の増減	前期	1,350	852	954	0	0	0	0	0	0	0	0	0	0	1,248
	当期	-15,563	-15,562	0	0	0	0	0	0	0	0	0	0	0	-31,525
162 売出し	前期	1,350	852	954	0	0	0	0	0	0	0	0	0	0	1,248
	当期	-15,563	-15,562	0	0	0	0	0	0	0	0	0	0	0	-31,525
右側の増減	前期	0	0	0	0	0	0	0	0	0	0	0	0	0	0
	当期	0	0	0	0	0	0	0	0	0	0	0	0	0	0
150 商品	前期	0	0	0	0	0	0	0	0	0	0	0	0	0	0
	当期	0	0	0	0	0	0	0	0	0	0	0	0	0	0
152 原材料	前期	0	0	0	0	0	0	0	0	0	0	0	0	0	0
	当期	0	0	0	0	0	0	0	0	0	0	0	0	0	0
154 貯蔵品	前期	0	0	0	0	0	0	0	0	0	0	0	0	0	0
	当期	0	0	0	0	0	0	0	0	0	0	0	0	0	0
仕入債権の増減	前期	1,322	2,335	248	0	0	0	0	0	0	0	0	0	0	964
	当期	4,696	4,696	4,696	4,696	4,696	4,696	4,696	4,696	4,696	4,696	4,696	4,696	4,696	46,947
支払・収受費用	前期	347	552	293	0	0	0	0	0	0	0	0	0	0	1,193
	当期	544	596	526	890	890	890	890	890	890	890	890	890	890	5,470
現金の増減	前期	0	0	-2,246	0	0	0	0	0	0	0	0	0	0	-2,246
	当期	0	0	0	0	0	0	0	0	0	0	0	0	0	46,159
その他の数値負債の増減	前期	-133	83	-127	0	0	0	0	0	0	0	0	0	0	-342
	当期	0	0	0	0	0	0	0	0	0	0	0	0	0	0
その他の数値負債の増減	前期	-395	1,741	-262	0	0	0	0	0	0	0	0	0	0	1,071
	当期	850	850	850	850	850	850	850	850	850	850	850	850	850	10,200
210.318	前期	0	0	0	0	0	0	0	0	0	0	0	0	0	0
	当期	0	0	0	0	0	0	0	0	0	0	0	0	0	0

210,318 (前期増減: +155,051) 終了

売上目標を達成するための「販売計画」

商品・サービスごとに粗利までの計画を作成できます。

販売計画で管理したい商品の科目と、その商品がどの売上分類になるか選択します。販売計画で月末の棚卸高の計画も作成できます。棚卸設定を行うと、棚卸日数をもとに商品の棚卸高数値が自動で調整されます。

販売計画

商品ごとの計画を簡単に作成

棚卸管理

棚卸の設定

毎月の棚卸管理 ※行う場合、金額の入力が終わった後に選択するのがおすすめです

棚卸の管理を毎月： 行う 行わない

棚卸日数の設定 ※確保する在庫の日数を入力

科目	2023/4	2023/5	2023/6	2023/7	2023/8	2023/9	2023/10	2023/11	2023/12	2024/1	2024/2	2024/3
442 期末棚卸高	10 日	10 日	10 日	10 日	10 日	10 日	10 日	10 日	10 日	10 日	10 日	10 日

キャンセル OK

借入金返済も計画に組み込める

返済計画では借入金や利息を借入別に計画することが可能です。借入金科目を選択し、借入金内容を入力します。bixid（ビサイド）では個別機能で借入金管理ができるので、事前に設定している場合は自動入力されます。

借入金情報

対象科目の設定

返済計画で使用する科目を選択してください。
 ※選択科目にもともと入っていた計画数値は0になり、返済計画で作成する金額に上書きされます。
 ※選択科目の金額は返済計画でのみ変更が可能になります。
 ※長期・短期・選択した利息科目は返済計画以外では変更できなくなります。

借入金科目	種類	預金科目	利息科目
<input checked="" type="checkbox"/> 314 短期借入金	短期	130 普通預金	
<input checked="" type="checkbox"/> 340 長期借入金	長期	130 普通預金	
<input type="checkbox"/> 344 役員借入金	社債	130 普通預金	

返済計画を中止

新規借入の追加

概要

借入先: 0000 ○○銀行

借入科目: 314 短期借入金

メモ

開始: 借入月 2023/02 返済期間 2023/03 から 1 カ月後に一括返済

返済: 借入金額 0 千円 利息支払月 毎月 元金返済月のみ

利率: 0 %

キャンセル OK

返済計画

科目合計	前月	20XX/4	20XX/5	20XX/6	20XX/7	20XX/8	20XX/9	20XX/10	20XX/11	20XX/12	20XX/1	20XX/2	20XX/3	決算
短期 314 短期借入金	借高	20,000	20,000	20,000	20,000	20,000	20,000	20,000	20,000	20,000	20,000	20,000	20,000	20,000
長期 340 長期借入金	借高	81,452	80,042	78,632	77,222	75,812	74,402	72,992	71,582	70,172	68,762	67,352	65,942	64,532
社債 344 役員借入金	借高	25,348	25,348	25,348	25,348	25,348	25,348	25,348	25,348	25,348	25,348	25,348	25,348	25,348
利息 820 支払利息	変動	0	207	194	191	199	188	183	190	174	189	171	165	175
現金 キャッシュ	借高	55,263	47,462	38,729	27,013	24,309	21,616	18,928	16,233	13,554	10,860	8,171	6,596	5,011

借入先: ○○銀行 利息科目: 820 支払利息

借入金合計 (計3本)	前月	20XX/4	20XX/5	20XX/6	20XX/7	20XX/8	20XX/9	20XX/10	20XX/11	20XX/12	20XX/1	20XX/2	20XX/3
借入	0	0	0	0	0	0	0	0	0	0	0	0	0
返済	910	910	910	910	910	910	910	910	910	910	910	910	910
借高	37,310	36,400	35,490	34,580	33,670	32,760	31,850	30,940	30,030	29,120	28,210	27,300	26,390
利息	80	80	80	73	75	72	68	72	61	65	63	54	58

既存借入合計	前月	20XX/4	20XX/5	20XX/6	20XX/7	20XX/8	20XX/9	20XX/10	20XX/11	20XX/12	20XX/1	20XX/2	20XX/3
借入	0	0	0	0	0	0	0	0	0	0	0	0	0
返済	910	910	910	910	910	910	910	910	910	910	910	910	910
借高	37,310	36,400	35,490	34,580	33,670	32,760	31,850	30,940	30,030	29,120	28,210	27,300	26,390
利息	80	80	80	73	75	72	68	72	61	65	63	54	58

既存1: [340 長期借入金]	前月	20XX/4	20XX/5	20XX/6	20XX/7	20XX/8	20XX/9	20XX/10	20XX/11	20XX/12	20XX/1	20XX/2	20XX/3
借入	0	0	0	0	0	0	0	0	0	0	0	0	0
返済	10	10	10	10	10	10	10	10	10	10	10	10	10
借高	1,910	1,900	1,890	1,880	1,870	1,860	1,850	1,840	1,830	1,820	1,810	1,800	1,790
利息	0	0	0	0	0	0	0	0	0	0	0	0	0

既存2: [340 長期借入金]	前月	20XX/4	20XX/5	20XX/6	20XX/7	20XX/8	20XX/9	20XX/10	20XX/11	20XX/12	20XX/1	20XX/2	20XX/3
借入	0	0	0	0	0	0	0	0	0	0	0	0	0
返済	800	800	800	800	800	800	800	800	800	800	800	800	800
借高	28,000	27,200	26,400	25,600	24,800	24,000	23,200	22,400	21,600	20,800	20,000	19,200	18,400
利息	67	67	69	61	63	61	57	61	50	53	53	44	47

既存3: [340 長期借入金]	前月	20XX/4	20XX/5	20XX/6	20XX/7	20XX/8	20XX/9	20XX/10	20XX/11	20XX/12	20XX/1	20XX/2	20XX/3
借入	0	0	0	0	0	0	0	0	0	0	0	0	0
返済	100	100	100	100	100	100	100	100	100	100	100	100	100
借高	7,400	7,300	7,200	7,100	7,000	6,900	6,800	6,700	6,600	6,500	6,400	6,300	6,200
利息	13	13	11	12	12	11	11	11	11	12	10	10	11

設備の減価償却も「投資計画」から設定

設備の投資計画も作成できます。既存設備ごとの減価償却の自動計算をすることができます。
また、新規設備を購入した場合や、設備を売却した場合のシミュレーションもできます。

投資計画

科目合計		実 前月	予 20xx/4	予 20xx/5	予 20xx/6	予 20xx/7	予 20xx/8	予 20xx/9	予 20xx/10	予 20xx/11	予 20xx/12	予 20xx/1	予 20xx/2	予 20xx/3	予 決算
建物	残高	100,000	99,028	98,056	97,084	96,112	95,140	94,168	93,196					88,336	88,336
減価償却費	変動	0	972	972	972	972	972	972	972						

既存設備

名称: 本社 科目: 建物 償却科目: 減価償却費 償却累計科目:

	実 前月	予 20xx/4	予 20xx/5	予 20xx/6	予 20xx/7	予 20xx/8	予 20xx/9	予 20xx/10
購入	0	0	0	0	0	0	0	0
償却	0	972	972	972	972	972	972	972
売却 (除却費用)	0	0	0	0	0	0	0	0
残高	619,306	618,333	617,361	616,389	615,417	614,444	613,472	612,500
売却益 (損)	0	0	0	0	0	0	0	0

既存設備

名称: ○○支社 科目: 建物 償却科目: 減価償却費 償却累計科目:

	実 前月	予 20xx/4	予 20xx/5	予 20xx/6	予 20xx/7	予 20xx/8	予 20xx/9	予 20xx/10
購入	0	0	0	0	0	0	0	0
償却	694	694	694	694	694	694	694	694
売却 (除却費用)	0	0	0	0	0	0	0	0
残高	420,833	420,139	419,444	418,750	418,056	417,361	416,667	415,972
売却益 (損)	0	0	0	0	0	0	0	0

新規・既存設備登録

新規設備の追加

基本情報

名称: エレベーター 購入金額: 30,000 千円

設備科目: 211 建物付属設備 現金科目: 130 普通預金

償却情報

償却方法: 定額法

償却科目: 630 減価償却費 償却累計科目: 220 減価償却累計額

運用開始日: 20xx/xx/xx 耐用年数: 25 年 [国税庁の耐用年数表を確認する](#)

売却・除却設定

売却する 除却する 何もしない

キャンセル 登録

法人税などの登録で精度の高い計画を

税金の情報登録をすると、より精度の高い経営計画を作成できます。

前期で申告した納付額と繰越欠損、納税還付・中間納付、法人税等の情報を、納付計画の項目に入力します。

法人税設定

前期申告情報

納付(還付)額

年間納付額

繰越欠損

10期前	<input type="text" value="0"/>
9期前	<input type="text" value="0"/>
8期前	<input type="text" value="0"/>
7期前	<input type="text" value="0"/>
6期前	<input type="text" value="0"/>
5期前	<input type="text" value="0"/>
4期前	<input type="text" value="0"/>
3期前	<input type="text" value="0"/>
2期前	<input type="text" value="0"/>
1期前	<input type="text" value="0"/>
合計	<input type="text" value="0"/>

最新取得 申告情報登録

税金処理科目

	借方	貸方
中間納付	910 法人税、住民税及び事業税	130 普通預金
決算整理	910 法人税、住民税及び事業税	335 未払法人税等 or 181 未取還付法人税等
確定納付 ※過徴時	335 未払法人税等	130 普通預金
確定還付 ※過払時	130 普通預金	181 未取還付法人税等

納税還付・中間納付計画

年月	納税還付	中間納付
2023年 4月	<input type="text" value="0"/>	<input type="text" value="0"/>
2023年 5月	<input type="text" value="70"/>	<input type="text" value="0"/>
2023年 6月	<input type="text" value="0"/>	<input type="text" value="0"/>
2023年 7月	<input type="text" value="0"/>	<input type="text" value="0"/>
2023年 8月	<input type="text" value="0"/>	<input type="text" value="0"/>
2023年 9月	<input type="text" value="0"/>	<input type="text" value="0"/>
2023年 10月	<input type="text" value="0"/>	<input type="text" value="0"/>
2023年 11月	<input type="text" value="0"/>	<input type="text" value="0"/>
2023年 12月	<input type="text" value="0"/>	<input type="text" value="0"/>
2024年 1月	<input type="text" value="0"/>	<input type="text" value="0"/>
2024年 2月	<input type="text" value="0"/>	<input type="text" value="0"/>
2024年 3月	<input type="text" value="0"/>	<input type="text" value="0"/>
決算	<input type="text" value="0"/>	<input type="text" value="0"/>

法人税等納付計画 (単位: 千円)

項目	金額
税引前当期純利益	-35,374
+	<input type="text" value="0"/>
+	<input type="text" value="0"/>
+	<input type="text" value="0"/>
+	<input type="text" value="0"/>
+	<input type="text" value="0"/>
加算計	0
-	<input type="text" value="0"/>
-	<input type="text" value="0"/>
-	<input type="text" value="0"/>
-	<input type="text" value="0"/>
-	<input type="text" value="0"/>
減算計	0
繰越欠損控除	0
繰越欠損控除後	0

▼略式 詳細

実効税率	<input type="text" value="32"/> %
実効税率計算後	0
税額直接控除額	<input type="text" value="0"/>
住民税均等割	<input type="text" value="70"/>
法人税等	70
中間納付額	0
納付(還付)額	70

納付計画 (略式)

▼略式 詳細

実効税率	<input type="text" value="32"/> %
実効税率計算後	0
税額直接控除額	<input type="text" value="0"/>
住民税均等割	<input type="text" value="70"/>
法人税等	70
中間納付額	0
納付(還付)額	70

納付計画 (詳細)

▼略式 詳細

[法人税] ~800万	<input type="text" value="15"/> %	0
[法人税] 800万~	<input type="text" value="23.2"/> %	0
[法人税] 税額控除額	<input type="text" value="0"/>	0
[法人税] 地方法人税	<input type="text" value="10.3"/> %	0
法人税		0
事業税所得調整額	<input checked="" type="checkbox"/> 率 <input type="text" value="0"/> % <input type="text" value="0"/>	0
[事業税] ~400万	<input type="text" value="3.5"/> %	0
[事業税] 400万~800万	<input type="text" value="5.3"/> %	0
[事業税] 800万~	<input type="text" value="7"/> %	0
[市民税] 均等割	<input type="text" value="0"/>	0
市民税		0
税額調整	<input type="text" value="0"/>	0
法人税等		70
中間納付額		0
納付(還付)額		70

実効税率にもとづく簡易計算か、税金の種類ごとに計算する詳細計算か選択

個人事業の計画・所得税予測にも対応

個人の事業所でも計画を作成することができます。
税金の情報登録をすると、所得税等の予測が可能となります。

所得税設定

前期申告情報

納付(還付)額	500
年間納付額	1,500

事業税

納付額	300
-----	-----

繰越欠損

3期前	2,000
2期前	0
1期前	200
合計	2,200

最新取得 | 申告情報登録

税金処理科目

	借方	貸方
所得税確定納付	260 事業主債	130 普通預金
所得税確定還付	130 普通預金	380 事業主債
事業税確定納付	638 租税公課	111 現金

納税還付・中間納付計画

年月	納税還付	中間納付	事業税
20XX年 1月	0	0	0
20XX年 2月	0	0	0
20XX年 3月	500	0	0
20XX年 4月	0	0	0
20XX年 5月	0	0	0
20XX年 6月	0	0	0
20XX年 7月	0	500	0
20XX年 8月	0	0	150
20XX年 9月	0	0	0
20XX年 10月	0	0	0
20XX年 11月	0	500	150
20XX年 12月	0	0	0
決算	0	0	0

所得税 事業税 (単位: 千円)

項目	金額
控除前所得	22,457
控除前不動産所得	0
青色申告特別控除	650
青色申告特別控除後	21,807
利子所得	1,000
配当所得	0
給与所得	0
雑所得	0
総合課税・一時所得	0
その他所得	0
その他調整	0
所得合計	1,000
繰越欠損控除	2,200
繰越欠損控除後	20,607
社会保険料控除	0
社会保険料控除後	20,607
小規模共済控除	0
生命保険料控除	0
地震保険料控除	0
寡婦・ひとり親控除	0
勤労学生・障害者控除	0
配偶者(特別)控除	0
扶養控除	0
基礎控除	380

税額明細書

税額明細書
[20XX年 1月 ~ 20XX年12月 [決算]]

(単位: 千円)

○鮮魚※個人事業

所得税(事業税)

【前期実績】

納付(還付)額	500
年間納付額	1,500

【事業税】

納付額	300
-----	-----

【前期未繰越欠損】

3期前	2,000
2期前	0
前期	200

【納税還付・中間納付計画】

年月	納税還付	中間納付	事業税
20XX年 1月	0	0	0
20XX年 2月	0	0	0
20XX年 3月	500	0	0
20XX年 4月	0	0	0
20XX年 5月	0	0	0
20XX年 6月	0	0	0
20XX年 7月	0	500	0
20XX年 8月	0	0	150
20XX年 9月	0	0	0
20XX年 10月	0	0	0
20XX年 11月	0	500	150
20XX年 12月	0	0	0

【当期未繰越欠損】

2期前	0
前期	0
当期	0

【所得税等納税予測】	
控除前所得	22,457
控除前不動産所得	0
青色申告特別控除	650
青色申告特別控除後	21,807
利子所得	1,000
配当所得	0
給与所得	0
雑所得	0
総合課税・一時所得	0
その他所得	0
その他調整	0
所得合計	1,000
繰越欠損控除	2,200
繰越欠損控除後	20,607
社会保険料控除	0
社会保険料控除後	20,607
小規模共済控除	0
生命保険料控除	0
地震保険料控除	0
寡婦・ひとり親控除	0
勤労学生・障害者控除	0
配偶者(特別)控除	0
扶養控除	0
基礎控除	380
繰越欠損控除	2,200
繰越欠損控除後	20,227
その他調整	0
所得控除合計	380
課税所得	20,227
課税控除	2,796
控除前税額	40% 5,295

【消費税等納税予測】	
配当控除	0
住宅借入金等特別控除	0
政支費等特別控除	0
住宅耐震改修特別控除等	0
災害減免額	0
その他税額控除	0
税額控除合計	0
基準所得税額	5,295
復興特別所得税額	5% 111
その他調整	0
所得税及び復興税額	5,406
外国税額控除等	0
源泉徴収控除	0
その他控除	0
その他調整	0
差引申告税額	5,406
中間納付額	1,600
納付(還付)額	4,406

消費税

【前期実績】

納付(還付)額	0
年間納付額	0

【消費税設定】

会計処理方法	税抜経理
課税方式	課税(全額控除)

【月別消費税計画】

年月	納税還付	仮受消費税	仮払消費税	中間納付	税率	賦課税率
20XX年 1月	0	0	0	0	8%	8%
20XX年 2月	0	0	0	0	8%	8%
20XX年 3月	0	0	0	0	8%	8%
20XX年 4月	0	0	0	0	8%	8%
20XX年 5月	0	0	0	0	8%	8%
20XX年 6月	0	0	0	0	8%	8%
20XX年 7月	0	640	497	0	8%	8%
20XX年 8月	0	720	562	0	8%	8%
20XX年 9月	0	1,200	917	0	8%	8%
20XX年 10月	0	1,600	1,208	0	8%	8%
20XX年 11月	0	2,000	1,505	0	8%	8%
20XX年 12月	0	712	525	0	8%	8%
決算	0	0	0	0	8%	8%

【消費税等納税予測】

仮受消費税	6,872
仮払消費税	5,219
(仮受消費税 - 仮払消費税)	1,653
消費税	1,658
中間納付額	0
納付(還付)額	1,658

売上・仕入・経費の消費税も計画に反映

商品を販売すると預かる消費税、仕入・経費発生時に支払う消費税がどの程度かかるのかを把握するための消費税設定ができます。

法人税と同じように前期で申告した納付額と課税方法の選択、消費税納付計画を入力します。

消費税設定

(単位: 千円)

課税方式

課税方式 課税[全額控除]

税金処理科目

項目	借方	貸方
中間納付	174 仮払金	130 普通預金
確定納付 ※追徴時	336 未払消費税等	130 普通預金
確定還付 ※過払時	130 普通預金	181 未取還付法人税等

仮受消費税: 仮受消費税等 仮払消費税: 仮払消費税等

前期申告情報

納付(還付)額

年間納付額

[最新取得](#) [申告情報登録](#)

消費税納付計画

年月	納税還付	中間納付	課税売上	軽減課税売上	仮受消費税	課税仕入	軽減課税仕入	仮払消費税	税率	軽減税率
20XX年 4月	0	0	57	0	5	3,844	0	351	10%	8%
20XX年 5月	0	0	120	0	11	3,507	0	321	10%	8%
20XX年 6月	0	0	186	0	17	4,097	0	371	10%	8%
20XX年 7月	0	0	0	0	0	0	0	0	10%	8%
20XX年 8月	0	0	0	0	0	0	0	0	10%	8%
20XX年 9月	0	0	0	0	0	0	0	0	10%	8%
20XX年 10月	0	0	0	0	0	0	0	0	10%	8%
20XX年 11月	0	0	0	0	0	0	0	0	10%	8%
20XX年 12月	0	0	0	0	0	0	0	0	10%	8%
20XX年 1月	0	0	0	0	0	0	0	0	10%	8%
20XX年 2月	0	0	0	0	0	0	0	0	10%	8%
20XX年 3月	0	0	0	0	0	0	0	0	10%	8%
決算	0	0	0	0	0	0	0	0	10%	8%

当期納付消費税

項目	金額
仮受消費税	33
仮払消費税	1,043
仮受 - 仮払消費税	-1,010
益税	0
年間納付額	-1,010
中間納付	0
決算確定消費税	-1,010

会社全体の計画だけでなく、部門ごとにも計画

部門別に経営計画を作成することもできます。税率の設定や科目計画を部門ごとに設定し、各部門関係者に入力してもらうことが可能です。

部門別情報入力

担当者設定 | **税率設定** | 科目計画設定

消費税率

年月	税率	軽減税率
2023年 1月	10 %	8 %
2023年 2月	10 %	8 %
2023年 3月	10 %	8 %
2023年 4月	10 %	8 %
2023年 5月	10 %	8 %
2023年 6月	10 %	8 %
2023年 7月	10 %	8 %
2023年 8月	10 %	8 %
2023年 9月	10 %	8 %
2023年10月	10 %	8 %
2023年11月	10 %	8 %
2023年12月	10 %	8 %

担当者設定 | 税率設定 | **科目計画設定**

部門名	部門管理者	部門金額確定者
<input checked="" type="checkbox"/> 新事業	---	財務 太郎
<input checked="" type="checkbox"/> A部門	経理 花子	経理 花子
<input checked="" type="checkbox"/> B部門	経営 すずむ	経営 すずむ
<input checked="" type="checkbox"/> C部門	決算 史郎	経理 花子
<input checked="" type="checkbox"/> D部門	会計 次郎	会計 次郎

担当者設定 | 税率設定 | **科目計画設定**

損益計画科目一覧

科目	操作
410 売上高	対前年比
421 売上値引戻り高	直接入力
415 A売上	直接入力
416 店内売上高	直接入力
430 期首棚卸高	直接入力
432 店内仕入高	科目連動
431 商品仕入高	科目連動
441 仕入値引戻し高	科目連動
442 期末棚卸高	科目連動
656 業務委託費	科目連動

貸借計画科目一覧

科目	操作
162 売掛金	入金計画
160 受取手形	入金計画
190 商品	入金計画
171 前払費用	入金計画
173 立替金	入金計画
174 仮払金	入金計画
8001 仮払消費税等	入金計画
176 未収入金	入金計画
181 未収還付法人税等	入金計画
210 建物	入金計画

金額入力

損益計画 | **貸借計画** | 資金計画

計画名 : 20XX年12月期 基本...
共有範囲 : 同僚

部門 : A部門 [入力中]

科目		実 20XX/ 1	実 20XX/ 2	実 20XX/ 3
410 売上高		23,302	27,732	
		25,440	30,130	
421 売上値引戻り高	前期		144	69
	当期	36	32	61
415 A売上	前期	0	0	0
	当期	0	0	0
416 店内売上高	前期	285	231	297
	当期	322	437	289
売上高	前期	23,022	23,389	27,960
	当期	25,032	25,845	30,358

部門ごとの計画を作成・確認

計画と実績のズレと進捗を把握

経営計画は「作って終わり」ではなく、毎月の計画数値と実績数値のズレを把握することが重要です。

「月次報告レポート」という経営状況を直観的に確認できる機能を使って、作成した計画数値と実績数値を比較をすることができます。当初計画の進捗状況を定期的に把握し、期末着地に向けた予測をいつでもどこでも確認できます。

対象データ ※部門管理をしている場合は部門別に損益状況を確認できます

損益形式
▼ 全体 特定部門 特定グループ

対象月 20XX年3月 従業員数 12人 VS 比較対象 前月 前年同月 計画 実績

20XX年12月期 基本計画

予算管理

損益ダイジェスト

項目	3月 計画	3月 実績	対前月	対前年
売上高	101,060	108,630	+192.9%	+7,570
売上原価	85,353	92,483	+8.1%	+260
売上総利益	15,707	16,147	+0.1%	+440
販売費	7,130	7,436	+0.1%	+306
人件費	2,800	2,806	+0.1%	+6
経理販管費	1,011	1,087	+0.0%	+76
一般販管費	8,572	8,572	+0.0%	+224
特別利益	0	0	+0.0%	+0
特別損失	0	0	+0.0%	+0
税引前利益	8,595	8,760	+0.1%	+165

売上総利益 vs 販売費
10,454 余裕

スマホアプリ

損益ダイジェスト

項目	2021年03月(計画)	2021年03月(実績)	対前月	対前年
売上高	100	108.63	+105.6%	+8.63%
売上原価	85.35	92.48	+8.1%	+8.1%
売上総利益	14.65	16.15	+0.1%	+1.50%
販売費	7.13	7.44	+0.1%	+0.31%
人件費	2.80	2.81	+0.1%	+0.01%
経理販管費	1.01	1.09	+0.0%	+0.08%
一般販管費	8.57	8.57	+0.0%	+0.00%
特別利益	0	0	+0.0%	+0.00%
特別損失	0	0	+0.0%	+0.00%
税引前利益	8.59	8.76	+0.1%	+0.17%

科目別売上推移表

科目	2021年2月	2021年3月	対前月	対前年
売上高	22,890	23,632	+106.6%	+13,493
売上原価	23,519	23,632	+106.6%	+13,493
売上総利益	0	0	+0.0%	+0

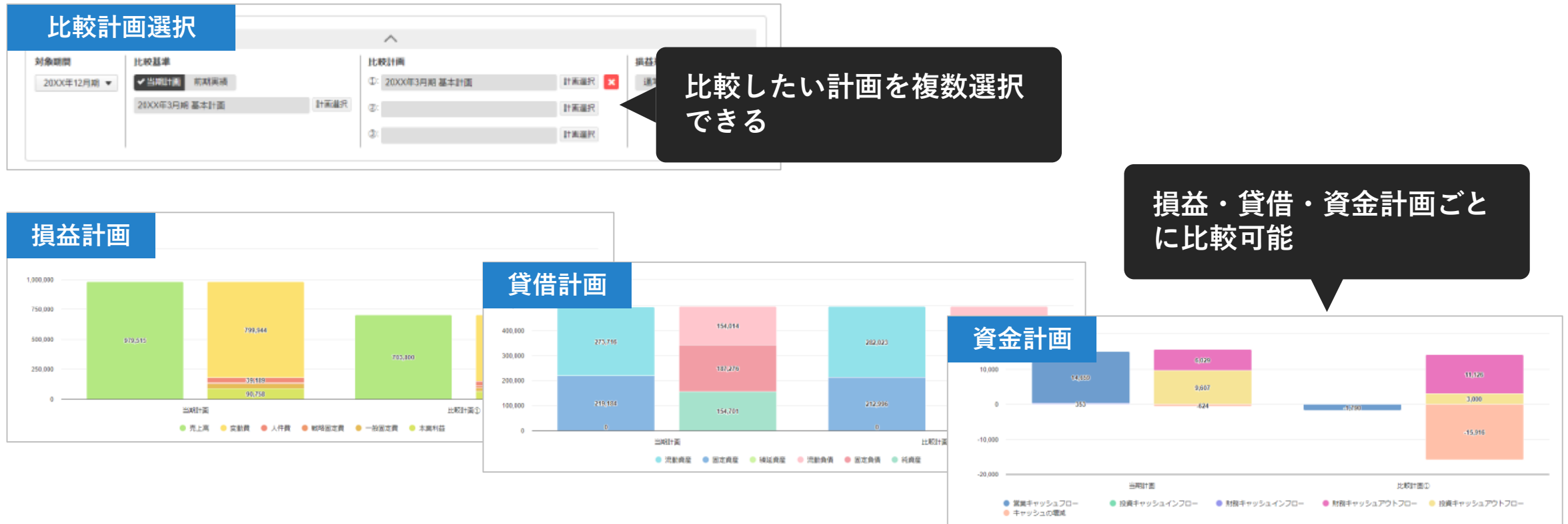
計画と実績を比較し計画進捗状況を確認

スマホアプリからいつでもどこでも確認

当初計画と修正計画を見直し

いろいろなパターンで立てた計画を比較することができます。複数の計画を比較してそれぞれのズレを把握し、細かい修正を繰り返し行うことで最適な予算決定につなげることができます。

また、計画通りにいかなかった場合は期中で決算見込み計画を作成し、当初作成した計画と比較しましょう。そうすることで原因分析ができ、翌期以降はより精度の高い計画ができます。



会社の5年後を考えよう

bixid（ビサイド）の経営計画は月次で予算を作成する「単年月次計画」と年次で予算を作成する「中期年次計画」を作成することができます。

中期年次計画で会社の将来目標を設定し、直近の単年月次計画で月ごとに具体的に何をするか細かく計画を設定しましょう。

中期年次計画

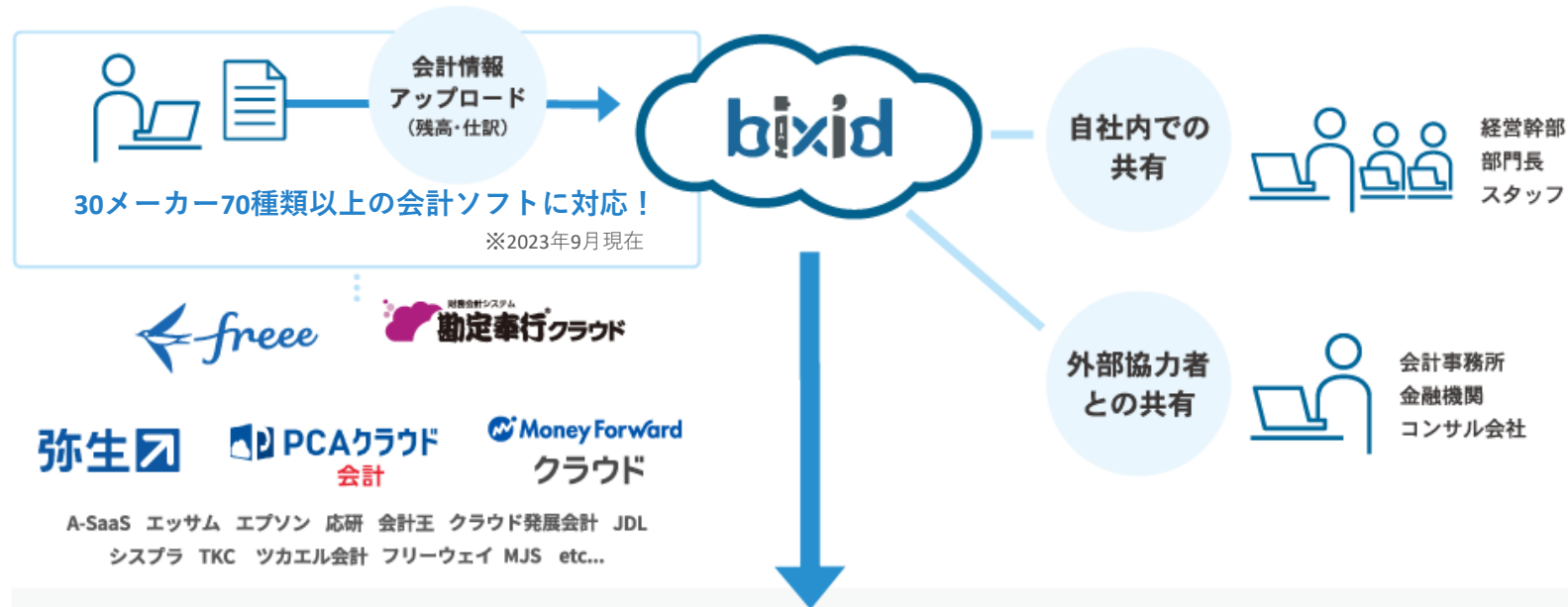
科目	計画	20XX/3	20XX/3	20XX/3	20XX/3	20XX/3	20XX/3	20XX/3	20XX/3	20XX/3	20XX/3	20XX/3
410 売上高	直接入力	200,129	0	0	0	0	0	0	0	0	0	0
421 売上債引戻り高	直接入力	692	0	0	0	0	0	0	0	0	0	0
422 不動産売上高	直接入力	39,862	0	0	0	0	0	0	0	0	0	0
売上高		239,298	0	0	0	0	0	0	0	0	0	0
430 期首棚卸高	直接入力	0	0	0	0	0	0	0	0	0	0	0
432 仕入高	科目連動	68,842	0	0	0	0	0	0	0	0	0	0
442 期末棚卸高	科目連動	16	0	0	0	0	0	0	0	0	0	0
商品仕入原価		68,826	0	0	0	0	0	0	0	0	0	0
656 外注費	科目連動	7,424	0	0	0	0	0	0	0	0	0	0
変動管理費		7,424	0	0	0	0	0	0	0	0	0	0
変動費		76,249	0	0	0	0	0	0	0	0	0	0
限界利益		163,049	0	0	0	0	0	0	0	0	0	0

単年月次計画

科目	計画	20XX/4	20XX/5	20XX/6	20XX/7	20XX/8	20XX/9	20XX/10	20XX/11	20XX/12	20XX/1	20XX/2	20XX/3	決算	年計
410 売上高	直接入力	前期 12,390 当期 0	13,465 0	11,943 0	0 0	0 0	0 0	0 0	0 0	0 0	0 0	0 0	0 0	0	37,796
421 売上債引戻り高	直接入力	前期 83 当期 0	117 0	64 0	0 0	0 0	0 0	0 0	0 0	0 0	0 0	0 0	0 0	0	263
422 不動産売上高	直接入力	前期 3,433 当期 0	3,471 0	3,476 0	0 0	0 0	0 0	0 0	0 0	0 0	0 0	0 0	0 0	0	10,381
売上高		前期 15,741 当期 0	16,019 0	15,355 0	0 0	0 0	0 0	0 0	0 0	0 0	0 0	0 0	0 0	0	47,915
430 期首棚卸高	直接入力	前期 0 当期 0	0 0	0 0	0 0	0 0	0 0	0 0	0 0	0 0	0 0	0 0	0 0	0	0
432 仕入高	科目連動	前期 4,868 当期 0	3,944 0	4,873 0	0 0	0 0	0 0	0 0	0 0	0 0	0 0	0 0	0 0	0	13,685
442 期末棚卸高	科目連動	前期 0 当期 0	0 0	0 0	0 0	0 0	0 0	0 0	0 0	0 0	0 0	0 0	0 0	0	0
商品仕入原価		前期 4,868 当期 0	3,944 0	4,873 0	0 0	0 0	0 0	0 0	0 0	0 0	0 0	0 0	0 0	0	13,685
656 外注費	科目連動	前期 670 当期 0	719 0	640 0	0 0	0 0	0 0	0 0	0 0	0 0	0 0	0 0	0 0	0	2,029
変動管理費		前期 670 当期 0	719 0	640 0	0 0	0 0	0 0	0 0	0 0	0 0	0 0	0 0	0 0	0	2,029

経営支援クラウド bixid（ビサイド）のご紹介

\\ 会計ソフトのデータをインポートするだけで利用可能！ //



コンテンツで会社経営をオモシロく



経営計画



KPI管理



資金繰り表



モニタリング



会計データチェック


その他魅力的な機能があります。

もっと機能の詳細を知りたい



資料ダウンロードはこちら

経営のヒントを得たい



無料セミナーはこちら

[商標について]

- ・ bixidは、株式会社Y Kプランニングの著作物及びサービスであり、商標または登録商標です。
- ・ その他、記載されている会社名、システム名、製品名は一般に各社の登録商標または商標です。なお、本文 および図表中では、「®」、「TM」は明記しておりません。